

Аудиторское заключение независимого аудитора

*Акционерам и Совету директоров
ПАО «НБД-Банк»*

Мнение

Мы провели аудит годовой бухгалтерской (финансовой) отчетности Публичного акционерного общества «НБД-Банк»¹ подлежащей раскрытию и состоящей из:

- Бухгалтерского баланса (публикуемая форма) за 2025 год (с изъятиями);
- Отчета о финансовых результатах (публикуемая форма) за период с 1 января по 31 декабря 2025 года (с изъятиями);
- Отчета об уровне достаточности капитала для покрытия рисков (публикуемая форма) на 01 января 2026 года (с изъятиями);
- Отчета об изменениях в капитале кредитной организации (публикуемая форма) на 01 января 2026 года (с изъятиями);
- Сведений об обязательных нормативах, нормативе финансового рычага и нормативе краткосрочной ликвидности (публикуемая форма) на 01 января 2026 года (с изъятиями),

а также примечания, содержащего информацию о принципах подготовки публикуемой бухгалтерской (финансовой) отчетности².

По нашему мнению, прилагаемая публикуемая отчетность ПАО «НБД-Банк» за 2025 год подготовлена во всех существенных отношениях в соответствии с форматом, приведенном в Информационном письме Банка России от 26 января 2026 года № ИН-03-23/1 "О требованиях к раскрытию и представлению в Банк России отчетности и информации в 2026 году", на основе установленных в Российской Федерации правил составления бухгалтерской (финансовой) отчетности кредитными организациями с учетом ограничений на раскрытие информации, содержащихся в Решении Совета директоров Банка России от 19 декабря 2025 года «О требованиях к раскрытию кредитными организациями (головными кредитными организациями банковских групп) отчетности и информации в 2026 году»³.

Основание для выражения мнения

Мы провели аудит в соответствии с Международными стандартами аудита. Наша ответственность, согласно указанным стандартам, далее раскрывается в разделе «Ответственность аудитора за аудит публикуемой отчетности» нашего заключения. Мы являемся независимыми по отношению к аудируемому лицу и его связанным сторонам в соответствии с этическими требованиями, принятыми в Российской Федерации, в том числе в Правилах независимости аудиторов и аудиторских организаций и Кодексе профессиональной этики аудиторов, включая требования независимости, применимыми к аудиту бухгалтерской отчетности общественно значимых организаций. Нами также выполнены прочие этические обязанности в соответствии с этими требованиями. Мы полагаем, что полученные нами аудиторские доказательства являются достаточными и надлежащими, чтобы служить основанием для выражения нашего мнения.

¹ Далее – ПАО «НБД-Банк», Банк, аудируемое лицо.

² Далее – Публикуемая отчетность.

³ Далее – Требования к составлению публикуемой отчетности.

Важные обстоятельства – принципы составления публикуемой отчетности и ограничения в отношении использования

Мы обращаем внимание на Примечание к публикуемой отчетности, в котором описаны принципы, лежащие в основе подготовки публикуемой отчетности. Публикуемая отчетность подготовлена с целью исполнения требований нормативных правовых актов Банка России о раскрытии кредитными организациями отчетности и информации в 2026 году с учетом установленных ограничений. Как следствие, она может быть непригодна для иной цели. Мы не выражаем модифицированного мнения в связи с указанными обстоятельствами.

Прочие сведения

Банк подготовил годовую бухгалтерскую (финансовую) отчетность за 2025 год в порядке, установленном Указанием Банка России от 04.09.2013 № 3054-У¹, Указанием Банка России от 10.04.2023 № 6406-У², Указанием Банка России от 27.11.2018 № 4983-У³, иными нормативными актами Банка России, регулирующими порядок ведения бухгалтерского учета кредитными организациями. Мы провели аудит указанной отчетности и составили немодифицированное аудиторское заключение о ней, датированное 26 марта 2026 года.

Ответственность руководства и членов Совета директоров ПАО «НБД-Банк» за публикуемую отчетность

Председатель Правления кредитной организации⁴ несет ответственность за подготовку публикуемой отчетности в соответствии с Требованиями к составлению публикуемой отчетности и за такую систему внутреннего контроля, которую руководство считает необходимой для подготовки публикуемой отчетности, не содержащей существенных искажений, вызванных недобросовестными действиями или ошибками.

При подготовке публикуемой отчетности руководство несет ответственность за оценку способности Банка продолжать непрерывно свою деятельность, за раскрытие в соответствующих случаях сведений, относящихся к непрерывности деятельности, и за составление публикуемой отчетности на основе допущения о непрерывности деятельности, за исключением случаев, когда руководство намеревается ликвидировать Банк, прекратить его деятельность или когда у него отсутствует какая-либо иная реальная альтернатива, кроме ликвидации или прекращения деятельности.

Члены Совета директоров несут ответственность за надзор за процессом подготовки публикуемой отчетности ПАО «НБД-Банк».

Ответственность аудитора за аудит публикуемой отчетности

Наша цель состоит в получении разумной уверенности в том, что публикуемая отчетность не содержит существенных искажений вследствие недобросовестных действий или ошибок, и в выпуске аудиторского заключения, содержащего наше мнение. Разумная уверенность представляет собой высокую степень уверенности, но не является гарантией того, что аудит, проведенный в соответствии с Международными стандартами аудита, всегда выявляет существенные искажения при их наличии. Искажения могут быть результатом недобросовестных действий или ошибок и считаются существенными, если можно обоснованно предположить, что в отдельности или в совокупности они могут повлиять на экономические решения пользователей, принимаемые на основе этой публикуемой отчетности.

В рамках аудита, проводимого в соответствии с Международными стандартами аудита, мы применяем профессиональное суждение и сохраняем профессиональный скептицизм на протяжении всего аудита. Кроме того, мы выполняем следующее:

- выявляем и оцениваем риски существенного искажения публикуемой отчетности вследствие недобросовестных действий или ошибок; разрабатываем и проводим аудиторские процедуры в

¹ «О порядке составления кредитными организациями годовой бухгалтерской (финансовой) отчетности».

² «О формах, сроках, порядке составления и представления отчетности кредитных организаций (банковских групп) в Центральный банк Российской Федерации, а также о перечне информации о деятельности кредитных организаций (банковских групп)».

³ «О формах, порядке и сроках раскрытия кредитными организациями информации о своей деятельности».

⁴ Далее - Руководство.

ответ на эти риски; получаем аудиторские доказательства, являющиеся достаточными и надлежащими, чтобы служить основанием для выражения нашего мнения. Риск необнаружения существенного искажения в результате недобросовестных действий выше, чем риск необнаружения существенного искажения в результате ошибки, так как недобросовестные действия могут включать сговор, подлог, умышленный пропуск, искаженное представление информации или действия в обход системы внутреннего контроля;

- получаем понимание системы внутреннего контроля, имеющей значение для аудита, с целью разработки аудиторских процедур, соответствующих обстоятельствам, но не с целью выражения мнения об эффективности системы внутреннего контроля Банка;
- оцениваем надлежащий характер применяемой учетной политики и обоснованность оценочных значений, рассчитанных руководством, если такие имеются, и соответствующего раскрытия информации;
- делаем вывод о правомерности применения руководством допущения непрерывности деятельности, а на основании полученных аудиторских доказательств - вывод о том, имеется ли существенная неопределенность в связи с событиями или условиями, в результате которых могут возникнуть значительные сомнения в способности Банка продолжать непрерывно свою деятельность. Если мы приходим к выводу о наличии существенной неопределенности, мы должны привлечь внимание в нашем аудиторском заключении на соответствующее раскрытие информации в публикуемой отчетности или, если такое раскрытие информации является не надлежащим, модифицировать наше мнение. Наши выводы основаны на аудиторских доказательствах, полученных до даты нашего аудиторского заключения. Однако будущие события или условия могут привести к тому, что Банк утратит способность продолжать непрерывно свою деятельность.

Мы осуществляем информационное взаимодействие с членами Совета директоров, доводя до их сведения, помимо прочего, информацию о запланированном объеме и сроках аудита, а также о существенных замечаниях по результатам аудита, в том числе о значительных недостатках системы внутреннего контроля, которые мы выявляем в процессе аудита.

Генеральный директор ООО «РИАН-АУДИТ» (ОРНЗ 12006049162)
Байрамгалин Ринат Уралович
ОРНЗ 22006108541

Руководитель аудита,
по результатам которого составлено аудиторское заключение,
заместитель генерального директора
Серебряков Павел Афанасьевич
ОРНЗ 21706002292
(доверенность от 12.01.2026 № 4)



26 марта 2026 года

Аудируемое лицо:

Публичное акционерное общество
«НБД-Банк» (ПАО «НБД-Банк»)
ОГРН 1025200000022 от 07.08.2002
Зарегистрировано Банком России
27.07.1992 г. № 1966
Местонахождение:
603950, г. Нижний Новгород,
пл. Максима Горького, д.6.

Аудиторская организация:

Общество с ограниченной ответственностью
«РИАН-АУДИТ», (ООО «РИАН-АУДИТ»)
ОГРН 1037709050664 от 10.06.2003
ОРНЗ 12006049162
член Саморегулируемой организации аудиторов
Ассоциации «Содружество» с 18.02.2020
Местонахождение:
127642, г. Москва, вн.тер.г. муниципальный округ Южное Медведково, проезд Дежнева, д. 1, помещ. 6/4.

Код территории по ОКАТО	Регистрационный номер кредитной организации
22401373	1966

БУХГАЛТЕРСКИЙ БАЛАНС
(публикуемая форма)
за 2025 год

Полное фирменное наименование кредитной организации Публичное акционерное общество "НБД-Банк"

Адрес кредитной организации в пределах места нахождения кредитной организации 603950 г.Нижний Новгород пл.Максима Горького,6

Код формы по ОКУД 0409806

Квартальная (Полугодовая) (Годовая)

Номер строки	Наименование статьи	Номер поясне-ния	Данные за отчетный период	Данные за предыдущий отчетный год
1	2	3	4	5
	I. АКТИВЫ			
1	Денежные средства	X	839 294	906 883
2	Средства кредитных организаций в Центральном банке Российской Федерации	X	961 019	549 174
2,1	обязательные резервы	X	87 618	87 373
3	Средства в кредитных организациях	X	408 210	468 046
4	Финансовые активы, оцениваемые по справедливой стоимости через прибыль или убыток	X	0	0
4a	Производные финансовые инструменты для целей хеджирования	X	X	X
5	Чистая ссудная задолженность, оцениваемая по амортизированной стоимости	X	30 393 053	24 569 125
6	Чистые вложения в финансовые активы, оцениваемые по справедливой стоимости через прочий совокупный доход	X	6 053 316	6 812 778
7	Чистые вложения в ценные бумаги и иные финансовые активы, оцениваемые по амортизированной стоимости (кроме ссудной задолженности)	X	0	0
8	Инвестиции в дочерние и зависимые организации	X	X	X
9	Требования по текущему налогу на прибыль	X	0	0
10	Отложенный налоговый актив	X	0	0
11	Основные средства, активы в форме права пользования и нематериальные активы	X	1 120 542	1 025 131
12	Долгосрочные активы, предназначенные для продажи	X	36 906	35 240
13	Прочие активы	X	X	X
14	Всего активов	X	40 215 738	34 863 526
	II. ПАССИВЫ	X		
15	Кредиты, депозиты и прочие средства Центрального банка Российской Федерации	X	71 815	370 871
16	Средства клиентов, оцениваемые по амортизированной стоимости	X	29 403 236	25 001 912
16,1	средства кредитных организаций	X	295 960	196 722
16,2	средства клиентов, не являющихся кредитными организациями	X	29 107 276	24 805 190
16,2.1	вклады (средства) физических лиц, в том числе индивидуальных предпринимателей	X	24 613 119	20 530 560
17	Финансовые обязательства, оцениваемые по справедливой стоимости через прибыль или убыток	X	0	0
17,1	вклады (средства) физических лиц, в том числе индивидуальных предпринимателей	X	0	0
17a	Производные финансовые инструменты для целей хеджирования	X	X	X
18	Выпущенные долговые ценные бумаги	X	0	0
18,1	оцениваемые по справедливой стоимости через прибыль или убыток	X	0	0
18,2	оцениваемые по амортизированной стоимости	X	0	0
19	Привлеченные субординированные кредиты (депозиты, займы) и выпущенные субординированные облигационные займы, классифицированные в качестве обязательств	X	0	0
20	Обязательства по текущему налогу на прибыль	X	34 643	62 334
21	Отложенные налоговые обязательства	X	375 571	208 849
22	Прочие обязательства	X	X	X
23	Резервы на возможные потери по условным обязательствам кредитного характера, прочим возможным потерям и операциям с резидентами офшорных зон	X	X	X
24	Всего обязательств	X	30 585 888	26 464 290


1	2	3	4	5
	III. ИСТОЧНИКИ СОБСТВЕННЫХ СРЕДСТВ	X		
25	Средства акционеров (участников)	X	101 600	101 600
26	Собственные акции (доли), выкупленные у акционеров (участников)	X	X	X
27	Эмиссионный доход	X	2 349	2 349
28	Резервный фонд	X	15 263	15 263
29	Переоценка финансовых активов, оцениваемых по справедливой стоимости через прочий совокупный доход, уменьшенная на отложенное налоговое обязательство (увеличенная на отложенный налоговый актив)	X	-44 375	-386 449
30	Переоценка основных средств, активов в форме права пользования и нематериальных активов, уменьшенная на отложенное налоговое обязательство	X	390 736	390 750
31	Переоценка обязательств (требований) по выплате долгосрочных вознаграждений	X	0	0
32	Переоценка инструментов хеджирования	X	X	X
33	Денежные средства безвозмездного финансирования (вклады в имущество)	X	0	0
34	Изменение справедливой стоимости финансового обязательства, обусловленное изменением кредитного риска	X	0	0
35	Привлеченные субординированные кредиты (депозиты, займы) и выпущенные субординированные облигационные займы, классифицированные в качестве долевых инструментов	X	0	0
36	Оценочные резервы под ожидаемые кредитные убытки	X	6 437	9 935
37	Неиспользованная прибыль (убыток)	X	9 157 840	8 265 788
38	Всего источников собственных средств	X	9 629 850	8 399 236
	IV. ВНЕБАЛАНСОВЫЕ ОБЯЗАТЕЛЬСТВА	X		
39	Безотзывные обязательства кредитной организации	X	8 443 066	8 038 848
40	Выданные кредитной организацией гарантии и поручительства	X	13 922 649	9 174 074
41	Условные обязательства некредитного характера	X	0	0

Председатель Правления



А.Г.Шаронов

Главный бухгалтер



И.В.Котова

Исполнитель
тел.831-22-000-22 (53-35)
16 "Марта" 2026 года



В.Ю.Левакова



Код территории по ОКATO	Регистрационный номер кредитной организации
22401373	1966

ОТЧЕТ О ФИНАНСОВЫХ РЕЗУЛЬТАТАХ
(публикуемая форма)
за период с 1 января по 31 декабря 2025 года

Полное фирменное наименование кредитной организации Публичное акционерное общество "НБД-Банк"

Адрес кредитной организации в пределах места нахождения кредитной организации 603950 г.Нижний Новгород пл.Максима Горького,6

Код формы по ОКУД 0409807

Квартальная (Полугодовая) (Годовая)

Раздел 1. Прибыли и убытки

Номер строки	Наименование статьи	Номер пояснения	Данные за отчетный период, тыс. руб.	Данные за соответствующий период прошлого года, тыс. руб.
1	2	3	4	5
1	Процентные доходы, всего, в том числе:	X	7 618 578	5 579 660
1,1	от размещения средств в кредитных организациях	X	1 199 439	738 027
1,2	от ссуд, предоставленных клиентам, не являющимся кредитными организациями	X	5 371 491	4 076 994
1,3	от вложений в ценные бумаги	X	1 047 648	764 639
2	Процентные расходы, всего, в том числе:	X	4 180 523	2 779 071
2,1	по привлеченным средствам кредитных организаций	X	16 896	40 983
2,2	по привлеченным средствам клиентов, не являющимся кредитными организациями	X	4 160 766	2 738 088
2,3	по выпущенным долговым обязательствам	X	2 861	0
3	Чистые процентные доходы (отрицательная процентная маржа)	X	3 438 055	2 800 589
4	Изменение резерва на возможные потери и оценочного резерва под ожидаемые кредитные убытки по ссудам, ссудной и приравненной к ней задолженности, средствам, размещенным на корреспондентских счетах, а также начисленным процентным доходам, всего, в том числе:	X	-687 824	-58 158
4,1	изменение резерва на возможные потери и оценочного резерва под ожидаемые кредитные убытки по начисленным процентным доходам	X	-135 222	-20 980
5	Чистые процентные доходы (отрицательная процентная маржа) после создания резерва на возможные потери	X	2 750 231	2 742 431
6	Чистые доходы от операций с финансовыми активами, оцениваемыми по справедливой стоимости через прибыль или убыток	X	0	0
7	Чистые доходы от операций с финансовыми обязательствами, оцениваемыми по справедливой стоимости через прибыль или убыток	X	0	0
8	Чистые доходы от операций с ценными бумагами, оцениваемыми по справедливой стоимости через прочий совокупный доход	X	-919	-969
9	Чистые доходы от операций с ценными бумагами, оцениваемым по амортизированной стоимости	X	0	0
10	Чистые доходы от операций с иностранной валютой	X	X	X
11	Чистые доходы от переоценки иностранной валюты	X	X	X
12	Чистые доходы от операций с драгоценными металлами	X	0	0
13	Доходы от участия в капитале других юридических лиц	X	X	X
14	Комиссионные доходы	X	808 077	679 988
15	Комиссионные расходы	X	161 817	113 079
16	Изменение резерва на возможные потери и оценочного резерва под ожидаемые кредитные убытки по ценным бумагам, оцениваемым по справедливой стоимости через прочий совокупный доход	X	4 665	191
17	Изменение резерва на возможные потери и оценочного резерва под ожидаемые кредитные убытки по ценным бумагам, оцениваемым по амортизированной стоимости	X	0	0
18	Изменение резерва по прочим потерям	X	66 281	-5 066
19	Прочие операционные доходы	X	193 358	213 428
20	Чистые доходы (расходы)	X	3 711 396	3 599 532
21	Операционные расходы	X	2 071 598	1 765 489
22	Прибыль (убыток) до налогообложения	X	1 639 798	1 834 043
23	Возмещение (расход) по налогу на прибыль	X	351 291	374 691
24	Прибыль (убыток) от продолжающейся деятельности	X	1 288 578	1 456 054
25	Прибыль (убыток) от прекращенной деятельности	X	-71	3 298
26	Прибыль (убыток) за отчетный период	X	1 288 507	1 459 352

Раздел 2. Прочий совокупный доход

Номер строки	Наименование статьи	Номер пояснения	Данные за отчетный период	Данные за соответствующий период прошлого года, тыс. руб.
1	2	3	4	4
1	Прибыль (убыток) за отчетный период	X	1 288 507	1 459 352
2	Прочий совокупный доход (убыток)	X	X	X
3	Статьи, которые не переклассифицируются в прибыль или убыток, всего, в том числе:	X	0	78 133
3,1	изменение фонда переоценки основных средств и нематериальных активов	X	0	78 133
3,2	изменение фонда переоценки обязательств (требований) по пенсионному обеспечению работников по программам с установленными выплатами	X	0	0
4	Налог на прибыль, относящийся к статьям, которые не могут быть переклассифицированы в прибыль или убыток	X	0	41 655
5	Прочий совокупный доход (убыток), который не может быть переклассифицирован в прибыль или убыток, за вычетом налога на прибыль	X	0	36 478
6	Статьи, которые могут быть переклассифицированы в прибыль или убыток, всего, в том числе:	X	451 433	-231 652
6,1	изменение фонда переоценки финансовых активов, оцениваемых по справедливой стоимости через прочий совокупный доход	X	X	X
6,2	изменение фонда переоценки финансовых обязательств, оцениваемых по справедливой стоимости через прибыль или убыток	X	X	X
6,3	изменение фонда хеджирования денежных потоков	X	X	X
7	Налог на прибыль, относящийся к статьям, которые могут быть переклассифицированы в прибыль или убыток	X	112 857	-71 431
8	Прочий совокупный доход (убыток), который может быть переклассифицирован в прибыль или убыток, за вычетом налога на прибыль	X	338 576	-160 221
9	Прочий совокупный доход (убыток) за вычетом налога на прибыль	X	338 576	-123 743
10	Финансовый результат за отчетный период	X	1 627 083	1 335 609

Председатель Правления

 А.Г. Шаронов

Главный бухгалтер

 И.В. Котова

Исполнитель

тел.831-22-000-22 (53-35)

16 "Марта" 2026 года

 В.Ю. Левакова



Код территории по ОКАТО	Регистрационный номер кредитной организации
22401373	1966

ОТЧЕТ ОБ УРОВНЕ ДОСТАТОЧНОСТИ КАПИТАЛА ДЛЯ ПОКРЫТИЯ РИСКОВ (публикуемая форма) на 1 января 2026 года

Полное фирменное наименование кредитной организации Публичное акционерное общество "НБД-Банк"

Адрес кредитной организации в пределах места нахождения кредитной организации 603950 г.Нижний Новгород пл.Максима Горького,6

Код формы по ОКУД 0409808

Квартальная (Полугодовая) (Годовая)

Раздел 1. Информация об уровне достаточности капитала

Номер строки	Наименование инструмента (показателя)	Номер пояснения	Стоимость инструмента (величина показателя) на отчетную дату, тыс. руб.	Стоимость инструмента (величина показателя) на начало отчетного года, тыс. руб.	Ссылка на статьи бухгалтерского баланса (публикуемой формы), являющиеся источниками элементов капитала
1	2	3	4	5	6
Источники базового капитала					
1	Уставный капитал и эмиссионный доход, всего, в том числе сформированный:	X	82 455	82 455	X
1.1	обыкновенными акциями (долями)	X	82 455	82 455	X
1.2	привилегированными акциями	X	0	0	X
2	Нераспределенная прибыль (убыток):	X	7 440 525	6 310 285	X
2.1	прошлых лет	X	7 440 525	6 310 285	X
2.2	отчетного года	X	0	0	X
3	Резервный фонд	X	15 263	15 263	X
4	Доли уставного капитала, подлежащие поэтапному исключению из расчета собственных средств (капитала)	X	неприменимо	неприменимо	X
5	Инструменты базового капитала дочерних организаций, принадлежащие третьим сторонам	X	X	X	X
6	Источники базового капитала, итого (строка 1 +/- строка 2 + строка 3 – строка 4 + строка 5)	X	7 538 243	6 408 003	X
Показатели, уменьшающие источники базового капитала					
7	Корректировка стоимости финансового инструмента	X	0	0	X
8	Деловая репутация (гудвил) за вычетом отложенных налоговых обязательств	X	0	0	X
9	Нематериальные активы (кроме деловой репутации и сумм прав по обслуживанию ипотечных кредитов) за вычетом отложенных налоговых обязательств	X	75 831	28 839	X
10	Отложенные налоговые активы, зависящие от будущей прибыли	X	0	0	X
11	Резервы хеджирования денежных потоков	X	0	0	X
12	Недосозданные резервы на возможные потери	X	0	0	X
13	Доход от сделок секьюритизации	X	неприменимо	неприменимо	X
14	Доходы и расходы, связанные с изменением кредитного риска по обязательствам, оцениваемым по справедливой стоимости	X	неприменимо	неприменимо	X
15	Активы пенсионного плана с установленными выплатами	X	неприменимо	неприменимо	X
16	Вложения в собственные акции (доли)	X	X	X	X
17	Встречные вложения кредитной организации и финансовой организации в инструменты базового капитала	X	X	X	X

1	2	3	4	5	6
18	Несущественные вложения в инструменты базового капитала финансовых организаций	X	X	X	X
19	Существенные вложения в инструменты базового капитала финансовых организаций	X	X	X	X
20	Права по обслуживанию ипотечных кредитов	X	неприменимо	неприменимо	X
21	Отложенные налоговые активы, не зависящие от будущей прибыли	X	0	0	X
22	Совокупная сумма существенных вложений и отложенных налоговых активов в части, превышающей 15 процентов от величины базового капитала, всего, в том числе:	X	X	X	X
23	существенные вложения в инструменты базового капитала финансовых организаций	X	X	X	X
24	права по обслуживанию ипотечных кредитов	X	неприменимо	неприменимо	X
25	отложенные налоговые активы, не зависящие от будущей прибыли	X	0	0	X
26	Иные показатели, уменьшающие источники базового капитала, установленные Банком России	X	0	0	X
27	Отрицательная величина добавочного капитала	X	0	0	X
28	Показатели, уменьшающие источники базового капитала, итого (сумма строк 7–22, 26 и 27)	X	75 831	28 839	X
29	Базовый капитал, итого (строка 6 – строка 28)	X	7 462 412	6 379 164	X
Источники добавочного капитала					
30	Инструменты добавочного капитала и эмиссионный доход, всего, в том числе:	X	0	0	X
31	классифицируемые как капитал	X	0	0	X
32	классифицируемые как обязательства	X	0	0	X
33	Инструменты добавочного капитала, подлежащие поэтапному исключению из расчета собственных средств (капитала)	X	0	0	X
34	Инструменты добавочного капитала дочерних организаций, принадлежащие третьим сторонам, всего, в том числе:	X	X	X	X
35	инструменты добавочного капитала дочерних организаций, подлежащие поэтапному исключению из расчета собственных средств (капитала)	X	X	X	X
36	Источники добавочного капитала, итого (строка 30 + строка 33 + строка 34)	X	0	0	X
Показатели, уменьшающие источники добавочного капитала					
37	Вложения в собственные инструменты добавочного капитала	X	X	X	X
38	Встречные вложения кредитной организации и финансовой организации в инструменты добавочного капитала	X	X	X	X
39	Несущественные вложения в инструменты добавочного капитала финансовых организаций	X	X	X	X
40	Существенные вложения в инструменты добавочного капитала финансовых организаций	X	X	X	X
41	Иные показатели, уменьшающие источники добавочного капитала, установленные Банком России	X	0	0	X
42	Отрицательная величина дополнительного капитала	X	0	0	X
43	Показатели, уменьшающие источники добавочного капитала, итого (сумма строк 37–42)	X	0	0	X
44	Добавочный капитал, итого (строка 36 – строка 43)	X	0	0	X
45	Основной капитал, итого (строка 29 + строка 44)	X	7 462 412	6 379 164	X
Источники дополнительного капитала					
46	Инструменты дополнительного капитала и эмиссионный доход	X	1 008 893	1 917 918	X
47	Инструменты дополнительного капитала, подлежащие поэтапному исключению из расчета собственных средств (капитала)	X	0	0	X


1	2	3	4	5	6
48	Инструменты дополнительного капитала дочерних организаций, принадлежащие третьим сторонам, всего, в том числе:	X	X	X	X
49	инструменты дополнительного капитала дочерних организаций, подлежащие поэтапному исключению из расчета собственных средств (капитала)	X	X	X	X
50	Резервы на возможные потери	X	0	0	X
51	Источники дополнительного капитала, итого (строка 46 + строка 47 + строка 48 + строка 50)	X	1 008 893	1 917 918	X
Показатели, уменьшающие источники дополнительного капитала					
52	Вложения в собственные инструменты дополнительного капитала	X	0	0	X
53	Встречные вложения кредитной организации и финансовой организации в инструменты дополнительного капитала	X	0	0	X
54	Несущественные вложения в инструменты дополнительного капитала и иные инструменты, обеспечивающие общую способность к поглощению убытков финансовых организаций	X	X	X	X
54a	Вложения в иные инструменты, обеспечивающие общую способность к поглощению убытков финансовых организаций	X	X	X	X
55	Существенные вложения в инструменты дополнительного капитала и иные инструменты, обеспечивающие общую способность к поглощению убытков финансовых организаций	X	X	X	X
56	Иные показатели, уменьшающие источники дополнительного капитала, установленные Банком России, всего, в том числе:	X	0	0	X
56.1	просроченная дебиторская задолженность длительностью свыше 30 календарных дней	X	0	0	X
56.2	превышение совокупной суммы кредитов, банковских гарантий и поручительств, предоставленных своим акционерам (участникам) и инсайдерам, над ее максимальным размером	X	0	0	X
56.3	вложения в создание и приобретение основных средств и материальных запасов	X	0	0	X
56.4	разница между действительной стоимостью доли, причитающейся вышедшим из общества участникам, и стоимостью, по которой доля была реализована другому участнику	X	0	0	X
57	Показатели, уменьшающие источники дополнительного капитала, итого (сумма строк с 52 по 56)	X	0	0	X
58	Дополнительный капитал, итого (строка 51 – строка 57)	X	1 008 893	1 917 918	X
59	Собственные средства (капитал), итого (строка 45 + строка 58)	X	8 471 305	8 297 082	X
60	Активы, взвешенные по уровню риска:	X	X	X	X
60.1	необходимые для определения достаточности базового капитала	X	44 855 320	42 983 946	X
60.2	необходимые для определения достаточности основного капитала	X	44 855 320	42 983 946	X
60.3	необходимые для определения достаточности собственных средств (капитала)	X	45 376 192	43 504 837	X
Показатели достаточности собственных средств (капитала) и					
61	Достаточность базового капитала (строка 29 : строка 60.1)	X	16,637	14,841	X
62	Достаточность основного капитала (строка 45 : строка 60.2)	X	16,637	14,841	X
63	Достаточность собственных средств (капитала) (строка 59 : строка 60.3)	X	18,669	19,072	X
64	Надбавки к нормативу достаточности базового капитала, всего, в том числе:	X	5,500	4,750	X
65	надбавка поддержания достаточности капитала	X	0,500	0,250	X
66	антициклическая надбавка	X	0,500	0,000%	X

1	2	3	4	5	6
67	надбавка за системную значимость	X	неприменимо	неприменимо	X
68	Базовый капитал, доступный для направления на поддержание надбавок к нормативам достаточности собственных средств (капитала)	X	10,515	8,735	X
Нормативы достаточности собственных средств (капитала), процентов					
69	Норматив достаточности базового капитала	X			X
70	Норматив достаточности основного капитала	X			X
71	Норматив достаточности собственных средств (капитала)	X			X
Показатели, не превышающие установленные пороги					
72	Несущественные вложения в инструменты капитала и иные инструменты, обеспечивающие общую способность к поглощению убытков финансовых организаций	X	X	X	X
73	Существенные вложения в инструменты базового капитала финансовых организаций	X	X	X	X
74	Права по обслуживанию ипотечных кредитов	X	неприменимо	неприменимо	X
75	Отложенные налоговые активы, не зависящие от будущей прибыли	X	0	0	X
Ограничения на включения в расчет дополнительного капитала резервов на возможные потери					
76	Резервы на возможные потери, включаемые в расчет дополнительного капитала, в отношении позиций, для расчета кредитного риска по которым применяется стандартизированный подход	X	неприменимо	неприменимо	X
77	Ограничения на включение в расчет дополнительного капитала сумм резервов на возможные потери при использовании стандартизированного подхода	X	неприменимо	неприменимо	X
78	Резервы на возможные потери, включаемые в расчет дополнительного капитала, в отношении позиций, для расчета кредитного риска по которым применяется подход на основе внутренних моделей	X	неприменимо	неприменимо	X
79	Ограничения на включение в расчет дополнительного капитала сумм резервов на возможные потери при использовании подхода на основе внутренних моделей	X	неприменимо	неприменимо	X


Председатель Правления

Главный бухгалтер


Исполнитель
тел.831-22-000-22 (50-26)
16 "Марта" 2026 года



А.И. Шаронов



И.В. Котова



М.В. Ягодина



Банковская отчетность	
Код территории по ОКАТО	Регистрационный номер кредитной организации
22401373	1966

ОТЧЕТ ОБ ИЗМЕНЕНИЯХ В КАПИТАЛЕ КРЕДИТНОЙ ОРГАНИЗАЦИИ
(публикуемая форма)
на 1 января 2026 года

Полное фирменное наименование кредитной организации Публичное акционерное общество "НБД-Банк"

Адрес кредитной организации в пределах места нахождения кредитной организации 603950 г.Нижний Новгород пл.Максима Горького,6

Код формы по ОКУД 0409810
Квартальная (Полугодовая) (Годовая)
тыс. руб.

Номер строки	Наименование статьи	Номер пояснения	Уставный капитал	Собственные акции (доли), выкупленные у акционеров (участников)	Эмиссионный доход	Переоценка по справедливой стоимости финансовых активов, оцениваемых по справедливой стоимости через прочий совокупный доход, уменьшенная на отложенное налоговое обязательство (увеличенная на отложенный налоговый актив)	Переоценка основных средств и нематериальных активов, уменьшенная на отложенное налоговое обязательство	Увеличение (уменьшение) обязательств (требований) по выплате долгосрочных вознаграждений работникам по окончании трудовой деятельности при переоценке	Переоценка инструментов хеджирования	Резервный фонд	Денежные средства безвозмездного финансирования (вклады в имущество)	Изменение справедливой стоимости финансового обязательства, обусловленное изменением кредитного риска	Изменения по операциям с субординированными кредитами (депозитами, займами, облигационными займами)	Оценочные резервы под ожидаемые кредитные убытки	Нераспределенная прибыль (убыток)	Итого источников капитала
1	2	3	4	5	6	7	8	9	10	11	12	13	14	15	16	17
1	Данные на начало предыдущего отчетного года	X	101 600	X	2 349	-227 045	368 013	0	X	15 263	0	0	0	10 752	7 341 458	7 612 390
2	Влияние изменений положений учетной политики	X	0	X	0	0	0	0	X	0	0	0	0	0	0	0
3	Влияние исправления ошибок	X	0	X	0	0	0	0	X	0	0	0	0	0	0	0
4	Данные на начало предыдущего отчетного года (скорректированные)	X	101 600	X	2 349	-227 045	368 013	0	X	15 263	0	0	0	10 752	7 341 458	7 612 390
5	Совокупный доход за предыдущий отчетный период:	X	0	X	0	-159 404	36 478	0	X	0	0	0	0	-817	1 459 352	1 335 609
5.1	прибыль (убыток)	X	0	X	0	0	0	0	X	0	0	0	0	0	1 459 352	1 459 352
5.2	прочий совокупный доход	X	0	X	0	-159 404	36 478	0	X	0	0	0	0	-817	0	-123 743
6	Эмиссия акций:	X	0	X	0	0	0	0	X	0	0	0	0	0	0	0
6.1	номинальная стоимость	X	0	X	0	0	0	0	X	0	0	0	0	0	0	0
6.2	эмиссионный доход	X	0	X	0	0	0	0	X	0	0	0	0	0	0	0
7	Собственные акции (доли), выкупленные у акционеров (участников):	X	X	X	X	X	X	X	X	X	X	X	X	X	X	X
7.1	приобретения	X	X	X	X	X	X	X	X	X	X	X	X	X	X	X
7.2	выбытия	X	X	X	X	X	X	X	X	X	X	X	X	X	X	X
8	Изменение стоимости основных средств и нематериальных активов	X	0	X	0	0	0	0	X	0	0	0	0	0	0	0

1	2	3	4	5	6	7	8	9	10	11	12	13	14	15	16	17
9	Дивиденды объявленные и иные выплаты в пользу акционеров (участников):	X	0	X	0	0	0	0	X	0	0	0	0	0	-548 763	-548 763
9.1	по обыкновенным акциям	X	0	X	0	0	0	0	X	0	0	0	0	0	0	0
9.2	по привилегированным акциям	X	0	X	0	0	0	0	X	0	0	0	0	0	-548 763	-548 763
10	Прочие взносы акционеров (участников) и распределение в пользу акционеров (участников)	X	X	X	X	X	X	X	X	X	X	X	X	X	X	X
11	Прочие движения	X	0	X	0	0	-13 741	0	X	0	0	0	0	0	13 741	0
12	Данные за соответствующий отчетный период прошлого года	X	101 600	X	2 349	-386 449	390 750	0	X	15 263	0	0	0	9 935	8 265 788	8 399 236
13	Данные на начало отчетного года	X	101 600	X	2 349	-386 449	390 750	0	X	15 263	0	0	0	9 935	8 265 788	8 399 236
14	Влияние изменений положений учетной политики	X	0	X	0	0	0	0	X	0	0	0	0	0	0	0
15	Влияние исправления ошибок	X	0	X	0	0	0	0	X	0	0	0	0	0	0	0
16	Данные на начало отчетного года (скорректированные)	X	101 600	X	2 349	-386 449	390 750	0	X	15 263	0	0	0	9 935	8 265 788	8 399 236
17	Совокупный доход за отчетный период:	X	0	X	0	342 074	0	0	X	0	0	0	0	-3 498	1 288 507	1 627 083
17.1	прибыль (убыток)	X	0	X	0	0	0	0	X	0	0	0	0	0	1 288 507	1 288 507
17.2	прочий совокупный доход	X	0	X	0	342 074	0	0	X	0	0	0	0	-3 498	0	338 576
18	Эмиссия акций:	X	0	X	0	0	0	0	X	0	0	0	0	0	0	0
18.1	номинальная стоимость	X	0	X	0	0	0	0	X	0	0	0	0	0	0	0
18.2	эмиссионный доход	X	0	X	0	0	0	0	X	0	0	0	0	0	0	0
19	Собственные акции (доли), выкупленные у акционеров (участников):	X	X	X	X	X	X	X	X	X	X	X	X	X	X	X
19.1	приобретения	X	X	X	X	X	X	X	X	X	X	X	X	X	X	X
19.2	выбытия	X	X	X	X	X	X	X	X	X	X	X	X	X	X	X
20	Изменение стоимости основных средств и нематериальных активов	X	0	X	0	0	0	0	X	0	0	0	0	0	0	0
21	Дивиденды объявленные и иные выплаты в пользу акционеров (участников):	X	0	X	0	0	0	0	X	0	0	0	0	0	-396 943	-396 943
21.1	по обыкновенным акциям	X	0	X	0	0	0	0	X	0	0	0	0	0	0	0
21.2	по привилегированным акциям	X	0	X	0	0	0	0	X	0	0	0	0	0	-396 943	-396 943
22	Прочие взносы акционеров (участников) и распределение в пользу акционеров (участников)	X	X	X	X	X	X	X	X	X	X	X	X	X	X	X
23	Прочие движения	X	0	X	0	0	-14	0	X	0	0	0	0	0	14	0
24	Данные за отчетный период	X	101 600	X	2 349	-44 375	390 736	0	X	15 263	0	0	0	6 437	9 157 840	9 629 850

Председатель Правления



А.Г.Шаронов

Главный бухгалтер



И.В.Котова

Исполнитель



В.Ю.Левакова

тел.831-22-000-22 (53-35)

16 "Марта" 2026 года



Банковская отчетность	
Код территории по ОКАТО	Регистрационный номер кредитной организации
22401373	1966

СВЕДЕНИЯ ОБ ОБЯЗАТЕЛЬНЫХ НОРМАТИВАХ, НОРМАТИВЕ ФИНАНСОВОГО РЫЧАГА И НОРМАТИВЕ КРАТКОСРОЧНОЙ ЛИКВИДНОСТИ
(публикуемая форма)
на 1 января 2026 года

Полное фирменное наименование кредитной организации Публичное акционерное общество "НБД-Банк"

Адрес кредитной организации в пределах места нахождения кредитной организации 603950 г.Нижний Новгород пл.Максима Горького,6

Код формы по ОКУД 0409813

Квартальная (Полугодовая) (Годовая)

Раздел 1. Сведения об основных показателях деятельности кредитной организации

Но- мер строк и	Наименование показателя	Номер пооянения	Фактическое значение				
			на отчетную дату	на дату, отстоящую на один квартал от отчетной даты	на дату, отстоящую на два квартала от отчетной даты	на дату, отстоящую на три квартала от отчетной даты	на дату, отстоящую на четыре квартала от отчетной даты
1	2	3	4	5	6	7	8
КАПИТАЛ, тыс. руб.							
1	Базовый капитал	X	7 462 412	7 488 013	7 475 399	7 892 377	6 379 164
1a	Базовый капитал при полном применении модели ожидаемых кредитных убытков без учета влияния переходных мер	X	X	X	X	X	X
2	Основной капитал	X	7 462 412	7 488 013	7 475 399	7 892 377	6 379 164
2a	Основной капитал при полном применении модели ожидаемых кредитных убытков	X	X	X	X	X	X
3	Собственные средства (капитал)	X	8 471 305	8 382 829	8 141 523	8 409 002	8 297 082
3a	Собственные средства (капитал) при полном применении модели ожидаемых кредитных убытков	X	X	X	X	X	X
АКТИВЫ, ВЗВЕШЕННЫЕ ПО УРОВНЮ РИСКА, тыс. руб.							
4	Активы, взвешенные по уровню риска	X	45 376 192	46 450 168	48 081 654	46 066 872	43 504 837
НОРМАТИВЫ ДОСТАТОЧНОСТИ КАПИТАЛА, процентов							
5	Норматив достаточности базового капитала Н1.1	X	16,637	16,303	15,718	17,328	14,841
5a	Норматив достаточности базового капитала при полном применении модели ожидаемых кредитных убытков	X	X	X	X	X	X
6	Норматив достаточности основного капитала Н1.2	X	16,637	16,303	15,718	17,328	14,841
6a	Норматив достаточности основного капитала при полном применении модели ожидаемых кредитных убытков	X	X	X	X	X	X
7	Норматив достаточности собственных средств (капитала) Н1.0	X	18,669	18,047	16,933	18,254	19,072
7a	Норматив достаточности собственных средств (капитала) при полном применении модели ожидаемых кредитных убытков	X	X	X	X	X	X
НАДБАВКИ К БАЗОВОМУ КАПИТАЛУ (в процентах от суммы активов, взвешенных по уровню риска), процентов							
8	Надбавка поддержания достаточности капитала	X	0,500	0,500	0,500	0,500	0,250
9	Антициклическая надбавка	X	0,500	0,500	0,250	0,250	0,000
10	Надбавка за системную значимость	X	неприменимо	неприменимо	неприменимо	неприменимо	неприменимо
11	Надбавки к нормативам достаточности собственных средств (капитала), всего (строка 8 + строка 9 + строка 10)	X	1,000	1,000	0,750	0,750	0,250
12	Базовый капитал, доступный для направления на поддержание надбавок к нормативам достаточности собственных средств (капитала)	X	10,515	10,047	8,933	10,254	8,735
НОРМАТИВ ФИНАНСОВОГО РЫЧАГА							
13	Величина балансовых активов и внебалансовых требований под риском для расчета норматива финансового рычага, тыс. руб.	X	X	X	X	X	X
14	Норматив финансового рычага банка (Н1.4), процентов	X	X	X	X	X	X
14a	Норматив финансового рычага при полном применении модели ожидаемых кредитных убытков, процентов	X	X	X	X	X	X

НОРМАТИВ КРАТКОСРОЧНОЙ ЛИКВИДНОСТИ																	
15	Высоколиквидные активы, тыс. руб.	X		X		X		X		X		X		X		X	
16	Чистый ожидаемый отток денежных средств, тыс. руб.	X		X		X		X		X		X		X		X	
17	Норматив краткосрочной ликвидности Н26 (Н27), процентов	X		X		X		X		X		X		X		X	
НОРМАТИВ СТРУКТУРНОЙ ЛИКВИДНОСТИ (НОРМАТИВ ЧИСТОГО СТАБИЛЬНОГО ФОНДИРОВАНИЯ)																	
18	Имеющееся стабильное фондирование (ИСФ), тыс. руб.	X		X		X		X		X		X		X		X	
19	Требуемое стабильное фондирование (ТСФ), тыс. руб.	X		X		X		X		X		X		X		X	
20	Норматив структурной ликвидности (норматив чистого стабильного фондирования) Н28 (Н29), процент	X		X		X		X		X		X		X		X	
НОРМАТИВЫ, ОГРАНИЧИВАЮЩИЕ ОТДЕЛЬНЫЕ ВИДЫ РИСКОВ, процентов																	
21	Норматив мгновенной ликвидности Н2	X		276,157		68,512		69,818		45,059		121,012					
22	Норматив текущей ликвидности Н3	X		151,002		183,229		153,337		139,136		120,752					
23	Норматив долгосрочной ликвидности Н4	X		78,085		77,111		82,392		83,463		86,396					
24	Норматив максимального размера риска на одного заемщика или группу связанных заемщиков	X	максимальное значение за период	количество нарушений	длительность	максимальное значение за период	количество нарушений	длительность	максимальное значение за период	количество нарушений	длительность	максимальное значение за период	количество нарушений	длительность	максимальное значение за период	количество нарушений	длительность
			X	X	X	X	X	X	X	X	X	X	X	X	X	X	X
25	Норматив максимального размера крупных кредитных рисков Н7	X		X		X		X		X		X		X		X	
26	Норматив использования собственных средств (капитала) для приобретения акций (долей) других юридических лиц Н12 (Н23)	X		X		X		X		X		X		X		X	
27	Норматив максимального размера риска на связанное с банком лицо, Н25	X	максимальное значение за период	количество нарушений	длительность	максимальное значение за период	количество нарушений	длительность	максимальное значение за период	количество нарушений	длительность	максимальное значение за период	количество нарушений	длительность	максимальное значение за период	количество нарушений	длительность
			X	X	X	X	X	X	X	X	X	X	X	X	X	X	X


Примечание: Банк использует финализированный подход при расчете нормативов достаточности капитала

Председатель Правления



А.Г. Шаронов

Главный бухгалтер



И.В. Котова

Исполнитель

тел.831-22-000-22 (50-26)

16 "Марта" 2026 года



М.В. Ягодина



**Принципы, лежащие в основе подготовки годовой бухгалтерской
(финансовой) отчетности ПАО «НБД-Банк» за 12 месяцев 2025 года,
подлежащей раскрытию**

В соответствии с решением Совета директоров Банка России от 19 декабря 2025 года (далее – Решение) кредитные организации, начиная с отчетности за 2025 год и заканчивая отчетностью по состоянию на 1 октября 2026 года, не раскрывают на общедоступных информационных ресурсах сведения в годовой бухгалтерской (финансовой) отчетности, подлежащей раскрытию, в соответствии с частью первой статьи 8 Федерального закона № 395-1, приведенные в Приложении 2 к Решению.

Настоящая годовая бухгалтерская (финансовая) отчетность за 12 месяцев 2025 года, подлежащая раскрытию, составлена на основе проаудированной годовой бухгалтерской (финансовой) отчетности за 12 месяцев 2025 года и состоит из следующих форм публикуемой отчетности (с изъятиями):

1. Бухгалтерского баланса (публикуемая форма) за 2025 год;
2. Отчета о финансовых результатах (публикуемая форма) за период с 1 января по 31 декабря 2025 года;
3. Приложений к бухгалтерскому балансу и отчету о финансовых результатах:
 - 3.1. Отчет об уровне достаточности капитала для покрытия рисков (публикуемая форма) на 1 января 2026 года;
 - 3.2. Отчет об изменениях в капитале кредитной организации (публикуемая форма) на 1 января 2026 года;
 - 3.3. Сведения об обязательных нормативах, нормативе финансового рычага и нормативе краткосрочной ликвидности (публикуемая форма) на 1 января 2026 года;и не включает в себя
 - 3.4. Отчет о движении денежных средств (публикуемая форма) на 1 января 2026 года;
 - 3.5. Пояснительную информацию к бухгалтерской (финансовой) отчетности за 12 месяцев 2025 года, включая краткий обзор основных положений учетной политики.

Годовая бухгалтерская (финансовая) отчетность за 12 месяцев 2025 года, подлежащая раскрытию, использует шаблоны форм публикуемой отчетности, которые являются Приложениями к «Информационному письму Банка России о требованиях к раскрытию отчетности и информации в 2026 году» от 26.01.2026 № ИН-03-23/1. Шаблоны содержат сведения, которые не подлежат раскрытию в соответствии с подпунктом 1.3.1 пункта 1 Решения. На общедоступных информационных ресурсах годовая бухгалтерская (финансовая) отчетность раскрывается в соответствии с решением Совета директоров Банка России от 19.12.2025 и в соответствии с информационным письмом от 26.01.2026 №ИН-03-23/1.


При раскрытии годовой бухгалтерской (финансовой) отчетности за 12 месяцев 2025 года сопоставимые данные по состоянию на 01.01.2025 раскрываются в объеме, аналогичном объему данных по состоянию на 01.01.2026.

Председатель Правления



А.Г. Шаронов

Главный бухгалтер



И.В. Котова

Исполнитель



В.Ю. Левакова

М.П.



16 Марта 2026 года

