

| Код территории по ОКАТО | Регистрационный номер кредитной организации |
|----------------------------|--|
| 22401373 | 1966 |

БУХГАЛТЕРСКИЙ БАЛАНС (публикуемая форма) ПО СОСТОЯНИЮ НА 1 ОКТЯБРЯ 2025 ГОДА

Полное фирменное наименование кредитной организации Публичное акционерное общество "НБД-Банк"

Адрес кредитной организации в пределах места нахождения кредитной организации 603950 г.Нижний Новгород пл.Максима Горького,6

Код формы по ОКУД 0409806

Квартальная (Полугодовая) (Годовая)

| Номер строки | Наименование статьи | Номер поясне-ния | Данные за отчетный период | Данные за предыдущий отчетный год |
|-----------------|---|---------------------|------------------------------|---|
| 1 | 2 | 3 | 4 | 5 |
| | I. АКТИВЫ | | | |
| 1 | Денежные средства | X | 785 666 | 906 883 |
| 2 | Средства кредитных организаций в Центральном банке Российской Федерации | X | 1 150 770 | 549 174 |
| 2,1 | обязательные резервы | X | 87 618 | 87 373 |
| 3 | Средства в кредитных организациях | X | 348 439 | 468 046 |
| 4 | Финансовые активы, оцениваемые по справедливой стоимости через прибыль или убыток | X | 0 | 0 |
| 4а | Производные финансовые инструменты для целей хеджирования | X | X | X |
| 5 | Чистая ссудная задолженность, оцениваемая по амортизированной стоимости | X | 29 517 903 | 24 569 125 |
| 6 | Чистые вложения в финансовые активы, оцениваемые по справедливой стоимости через прочий совокупный доход | X | 7 100 895 | 6 812 778 |
| 7 | Чистые вложения в ценные бумаги и иные финансовые активы, оцениваемые по амортизированной стоимости (кроме ссудной задолженности) | X | X | X |
| 8 | Инвестиции в дочерние и зависимые организации | X | 0 | 0 |
| 9 | Требования по текущему налогу на прибыль | X | 0 | 0 |
| 10 | Отложенный налоговый актив | X | 0 | 0 |
| 11 | Основные средства, активы в форме права пользования и нематериальные активы | X | 1 050 377 | 1 025 131 |
| 12 | Долгосрочные активы, предназначенные для продажи | X | 35 409 | 35 240 |
| 13 | Прочие активы | X | X | X |
| 14 | Всего активов | X | 40 514 725 | 34 863 526 |
| | II. ПАССИВЫ | X | | |
| 15 | Кредиты, депозиты и прочие средства Центрального банка Российской Федерации | X | 147 236 | 370 871 |
| 16 | Средства клиентов, оцениваемые по амортизированной стоимости | X | 30 102 847 | 25 001 912 |
| 16,1 | средства кредитных организаций | X | 295 960 | 196 722 |
| 16,2 | средства клиентов, не являющихся кредитными организациями | X | 29 806 887 | 24 805 190 |
| 16.2.1 | вклады (средства) физических лиц, в том числе индивидуальных предпринимателей | X | 24 729 714 | 20 530 560 |
| 17 | Финансовые обязательства, оцениваемые по справедливой стоимости через прибыль или убыток | X | 0 | 0 |
| 17,1 | вклады (средства) физических лиц, в том числе индивидуальных предпринимателей | X | 0 | 0 |
| 17а | Производные финансовые инструменты для целей хеджирования | X | X | X |
| 18 | Выпущенные долговые ценные бумаги | X | 0 | 0 |
| 18,1 | оцениваемые по справедливой стоимости через прибыль или убыток | X | 0 | 0 |
| 18,2 | оцениваемые по амортизированной стоимости | X | 0 | 0 |
| 19 | Привлеченные субординированные кредиты (депозиты, займы) и выпущенные субординированные облигационные займы, классифицированные в качестве обязательств | X | 0 | 0 |
| 20 | Обязательства по текущему налогу на прибыль | X | 15 764 | 62 334 |
| 21 | Отложенные налоговые обязательства | X | 359 900 | 208 849 |
| 22 | Прочие обязательства | X | X | X |
| 23 | Резервы на возможные потери по условным обязательствам кредитного характера, прочим возможным потерям и операциям с резидентами офшорных зон | X | X | X |
| 24 | Всего обязательств | X | 31 296 589 | 26 464 290 |


| 1 | 2 | 3 | 4 | 5 |
|----|---|---|------------------|------------------|
| | III. ИСТОЧНИКИ СОБСТВЕННЫХ СРЕДСТВ | X | | |
| 25 | Средства акционеров (участников) | X | 101 600 | 101 600 |
| 26 | Собственные акции (доли), выкупленные у акционеров (участников) | X | X | X |
| 27 | Эмиссионный доход | X | 2 349 | 2 349 |
| 28 | Резервный фонд | X | 15 263 | 15 263 |
| 29 | Переоценка финансовых активов, оцениваемых по справедливой стоимости через прочий совокупный доход, уменьшенная на отложенное налоговое обязательство (увеличенная на отложенный налоговый актив) | X | -79 247 | -386 449 |
| 30 | Переоценка основных средств, активов в форме права пользования и нематериальных активов, уменьшенная на отложенное налоговое обязательство | X | 390 737 | 390 750 |
| 31 | Переоценка обязательств (требований) по выплате долгосрочных вознаграждений | X | 0 | 0 |
| 32 | Переоценка инструментов хеджирования | X | X | X |
| 33 | Денежные средства безвозмездного финансирования (вклады в имущество) | X | 0 | 0 |
| 34 | Изменение справедливой стоимости финансового обязательства, обусловленное изменением кредитного риска | X | 0 | 0 |
| 35 | Привлеченные субординированные кредиты (депозиты, займы) и выпущенные субординированные облигационные займы, классифицированные в качестве долевого инструмента | X | 0 | 0 |
| 36 | Оценочные резервы под ожидаемые кредитные убытки | X | 11 545 | 9 935 |
| 37 | Неиспользованная прибыль (убыток) | X | 8 775 889 | 8 265 788 |
| 38 | Всего источников собственных средств | X | 9 218 136 | 8 399 236 |
| | IV. ВНЕБАЛАНСОВЫЕ ОБЯЗАТЕЛЬСТВА | X | | |
| 39 | Безотзывные обязательства кредитной организации | X | 9 280 476 | 8 038 848 |
| 40 | Выданные кредитной организацией гарантии и поручительства | X | 13 097 061 | 9 174 074 |
| 41 | Условные обязательства некредитного характера | X | 0 | 0 |

Председатель Правления



А.Г.Шаронов

Главный бухгалтер



И.В.Котова

Исполнитель
тел.831-22-000-22 (53-35)
21 "Октября" 2025 года



В.Ю.Левакова



| Код территории по ОКАТО | Регистрационный номер кредитной организации |
|----------------------------|---|
| 22401373 | 1966 |

ОТЧЕТ О ФИНАНСОВЫХ РЕЗУЛЬТАТАХ (публикуемая форма)

за период с 1 января по 30 сентября 2025 года

Полное фирменное наименование кредитной организации Публичное акционерное общество "НБД-Банк"

Адрес кредитной организации в пределах места нахождения кредитной организации 603950 г.Нижний Новгород пл.Максима Горького,6

Код формы по ОКУД 0409807

Квартальная (Полугодовая) (Годовая)

Раздел 1. Прибыли и убытки

| Номер строки | Наименование статьи | Номер пояснения | Данные за отчетный период, тыс. руб. | Данные за соответствующий период прошлого года, тыс. руб. |
|-----------------|--|--------------------|--|--|
| 1 | 2 | 3 | 4 | 5 |
| 1 | Процентные доходы, всего, в том числе: | X | 5 691 761 | 3 898 474 |
| 1,1 | от размещения средств в кредитных организациях | X | 819 068 | 513 302 |
| 1,2 | от ссуд, предоставленных клиентам, не являющимся кредитными организациями | X | 4 067 008 | 2 870 566 |
| 1,3 | от вложений в ценные бумаги | X | 805 685 | 514 606 |
| 2 | Процентные расходы, всего, в том числе: | X | 3 186 352 | 1 918 934 |
| 2,1 | по привлеченным средствам кредитных организаций | X | 14 714 | 33 255 |
| 2,2 | по привлеченным средствам клиентов, не являющимся кредитными организациями | X | 3 171 638 | 1 885 679 |
| 2,3 | по выпущенным долговым обязательствам | X | 0 | 0 |
| 3 | Чистые процентные доходы (отрицательная процентная маржа) | X | 2 505 409 | 1 979 540 |
| 4 | Изменение резерва на возможные потери и оценочного резерва под ожидаемые кредитные убытки по ссудам, ссудной и приравненной к ней задолженности, средствам, размещенным на корреспондентских счетах, а также начисленным процентным доходам, всего, в том числе: | X | -571 962 | 2 095 |
| 4,1 | изменение резерва на возможные потери и оценочного резерва под ожидаемые кредитные убытки по начисленным процентным доходам | X | -98 819 | -5 352 |
| 5 | Чистые процентные доходы (отрицательная процентная маржа) после создания резерва на возможные потери | X | 1 933 447 | 1 981 635 |
| 6 | Чистые доходы от операций с финансовыми активами, оцениваемыми по справедливой стоимости через прибыль или убыток | X | 0 | 0 |
| 7 | Чистые доходы от операций с финансовыми обязательствами, оцениваемыми по справедливой стоимости через прибыль или убыток | X | 0 | 0 |
| 8 | Чистые доходы от операций с ценными бумагами, оцениваемыми по справедливой стоимости через прочий совокупный доход | X | -713 | -746 |
| 9 | Чистые доходы от операций с ценными бумагами, оцениваемым по амортизированной стоимости | X | 0 | 0 |
| 10 | Чистые доходы от операций с иностранной валютой | X | X | X |
| 11 | Чистые доходы от переоценки иностранной валюты | X | X | X |
| 12 | Чистые доходы от операций с драгоценными металлами | X | 0 | 0 |
| 13 | Доходы от участия в капитале других юридических лиц | X | X | X |
| 14 | Комиссионные доходы | X | 565 071 | 501 881 |
| 15 | Комиссионные расходы | X | 112 775 | 76 066 |
| 16 | Изменение резерва на возможные потери и оценочного резерва под ожидаемые кредитные убытки по ценным бумагам, оцениваемым по справедливой стоимости через прочий совокупный доход | X | -1 747 | -367 |
| 17 | Изменение резерва на возможные потери и оценочного резерва под ожидаемые кредитные убытки по ценным бумагам, оцениваемым по амортизированной стоимости | X | 0 | 0 |
| 18 | Изменение резерва по прочим потерям | X | 52 015 | -11 153 |
| 19 | Прочие операционные доходы | X | 125 725 | 127 545 |
| 20 | Чистые доходы (расходы) | X | 2 597 099 | 2 584 582 |
| 21 | Операционные расходы | X | 1 449 005 | 1 247 957 |
| 22 | Прибыль (убыток) до налогообложения | X | 1 148 094 | 1 336 625 |
| 23 | Возмещение (расход) по налогу на прибыль | X | 241 538 | 188 845 |
| 24 | Прибыль (убыток) от продолжающейся деятельности | X | 906 627 | 1 144 722 |
| 25 | Прибыль (убыток) от прекращенной деятельности | X | -71 | 3 058 |
| 26 | Прибыль (убыток) за отчетный период | X | 906 556 | 1 147 780 |

Раздел 2. Прочий совокупный доход


| Номер строки | Наименование статьи | Номер пояснения | Данные за отчетный период | Данные за соответствующий период прошлого года, тыс. руб. |
|--------------|---|-----------------|---------------------------|---|
| 1 | 2 | 3 | 4 | 4 |
| 1 | Прибыль (убыток) за отчетный период | X | 906 556 | 1 147 780 |
| 2 | Прочий совокупный доход (убыток) | X | X | X |
| 3 | Статьи, которые не переклассифицируются в прибыль или убыток, всего, в том числе: | X | 0 | -534 |
| 3,1 | изменение фонда переоценки основных средств и нематериальных активов | X | 0 | -534 |
| 3,2 | изменение фонда переоценки обязательств (требований) по пенсионному обеспечению работников по программам с установленными выплатами | X | 0 | 0 |
| 4 | Налог на прибыль, относящийся к статьям, которые не могут быть переклассифицированы в прибыль или убыток | X | 0 | -107 |
| 5 | Прочий совокупный доход (убыток), который не может быть переклассифицирован в прибыль или убыток, за вычетом налога на прибыль | X | 0 | -427 |
| 6 | Статьи, которые могут быть переклассифицированы в прибыль или убыток, всего, в том числе: | X | 409 970 | -170 317 |
| 6,1 | изменение фонда переоценки финансовых активов, оцениваемых по справедливой стоимости через прочий совокупный доход | X | X | X |
| 6,2 | изменение фонда переоценки финансовых обязательств, оцениваемых по справедливой стоимости через прибыль или убыток | X | X | X |
| 6,3 | изменение фонда хеджирования денежных потоков | X | X | X |
| 7 | Налог на прибыль, относящийся к статьям, которые могут быть переклассифицированы в прибыль или убыток | X | 101 158 | -26 681 |
| 8 | Прочий совокупный доход (убыток), который может быть переклассифицирован в прибыль или убыток, за вычетом налога на прибыль | X | 308 812 | -143 636 |
| 9 | Прочий совокупный доход (убыток) за вычетом налога на прибыль | X | 308 812 | -144 063 |
| 10 | Финансовый результат за отчетный период | X | 1 215 368 | 1 003 717 |

Председатель Правления



А.Г.Шаронов

Главный бухгалтер



И.В.Котова

Исполнитель

тел.831-22-000-22 (53-35)

21 "Октября" 2025 года



В.Ю.Левакова



| Банковская отчетность | |
|----------------------------|---|
| Код территории по ОКАТО | Регистрационный номер кредитной организации |
| 22401373 | 1966 |

ОТЧЕТ ОБ УРОВНЕ ДОСТАТОЧНОСТИ КАПИТАЛА ДЛЯ ПОКРЫТИЯ РИСКОВ
(публикуемая форма)
на 1 октября 2025 года

Полное фирменное наименование кредитной организации Публичное акционерное общество "НБД-Банк"

Адрес кредитной организации в пределах места нахождения кредитной организации 603950 г.Нижний Новгород пл.Максима Горького,6

Код формы по ОКУД 0409808
Квартальная (Полугодовая) (Годовая)

Раздел 1. Информация об уровне достаточности капитала


| Номер строки | Наименование инструмента (показателя) | Номер пояснения | Стоимость инструмента (величина показателя) на отчетную дату, тыс. руб. | Стоимость инструмента (величина показателя) на начало отчетного года, тыс. руб. | Ссылка на статьи бухгалтерского баланса (публикуемой формы), являющиеся источниками элементов капитала |
|--|---|-----------------|---|---|--|
| 1 | 2 | 3 | 4 | 5 | 6 |
| Источники базового капитала | | | | | |
| 1 | Уставный капитал и эмиссионный доход, всего, в том числе сформированный: | X | 82 455 | 82 455 | X |
| 1.1 | обыкновенными акциями (долями) | X | 82 455 | 82 455 | X |
| 1.2 | привилегированными акциями | X | 0 | 0 | X |
| 2 | Нераспределенная прибыль (убыток): | X | 7 440 525 | 6 310 285 | X |
| 2.1 | прошлых лет | X | 7 440 525 | 6 310 285 | X |
| 2.2 | отчетного года | X | 0 | 0 | X |
| 3 | Резервный фонд | X | 15 263 | 15 263 | X |
| 4 | Доли уставного капитала, подлежащие поэтапному исключению из расчета собственных средств (капитала) | X | неприменимо | неприменимо | X |
| 5 | Инструменты базового капитала дочерних организаций, принадлежащие третьим сторонам | X | X | X | X |
| 6 | Источники базового капитала, итого (строка 1 +/- строка 2 + строка 3 – строка 4 + строка 5) | X | 7 538 243 | 6 408 003 | X |
| Показатели, уменьшающие источники базового капитала | | | | | |
| 7 | Корректировка стоимости финансового инструмента | X | 0 | 0 | X |
| 8 | Деловая репутация (гудвил) за вычетом отложенных налоговых обязательств | X | 0 | 0 | X |
| 9 | Нематериальные активы (кроме деловой репутации и сумм прав по обслуживанию ипотечных кредитов) за вычетом отложенных налоговых обязательств | X | 50 230 | 28 839 | X |
| 10 | Отложенные налоговые активы, зависящие от будущей прибыли | X | 0 | 0 | X |
| 11 | Резервы хеджирования денежных потоков | X | 0 | 0 | X |
| 12 | Недосозданные резервы на возможные потери | X | 0 | 0 | X |
| 13 | Доход от сделок секьюритизации | X | неприменимо | неприменимо | X |
| 14 | Доходы и расходы, связанные с изменением кредитного риска по обязательствам, оцениваемым по справедливой стоимости | X | неприменимо | неприменимо | X |
| 15 | Активы пенсионного плана с установленными выплатами | X | неприменимо | неприменимо | X |
| 16 | Вложения в собственные акции (доли) | X | X | X | X |
| 17 | Встречные вложения кредитной организации и финансовой организации в инструменты базового капитала | X | X | X | X |
| 18 | Несущественные вложения в инструменты базового капитала финансовых организаций | X | X | X | X |
| 19 | Существенные вложения в инструменты базового капитала финансовых организаций | X | X | X | X |
| 20 | Права по обслуживанию ипотечных кредитов | X | неприменимо | неприменимо | X |

| 1 | 2 | 3 | 4 | 5 | 6 |
|---|--|---|------------------|------------------|---|
| 21 | Отложенные налоговые активы, не зависящие от будущей прибыли | X | 0 | 0 | X |
| 22 | Совокупная сумма существенных вложений и отложенных налоговых активов в части, превышающей 15 процентов от величины базового капитала, всего, в том числе: | X | X | X | X |
| 23 | существенные вложения в инструменты базового капитала финансовых организаций | X | X | X | X |
| 24 | права по обслуживанию ипотечных кредитов | X | неприменимо | неприменимо | X |
| 25 | отложенные налоговые активы, не зависящие от будущей прибыли | X | 0 | 0 | X |
| 26 | Иные показатели, уменьшающие источники базового капитала, установленные Банком России | X | 0 | 0 | X |
| 27 | Отрицательная величина добавочного капитала | X | 0 | 0 | X |
| 28 | Показатели, уменьшающие источники базового капитала, итог (сумма строк 7–22, 26 и 27) | X | 50 230 | 28 839 | X |
| 29 | Базовый капитал, итог (строка 6 – строка 28) | X | 7 488 013 | 6 379 164 | X |
| Источники добавочного капитала | | | | | |
| 30 | Инструменты добавочного капитала и эмиссионный доход, всего, в том числе: | X | 0 | 0 | X |
| 31 | классифицируемые как капитал | X | 0 | 0 | X |
| 32 | классифицируемые как обязательства | X | 0 | 0 | X |
| 33 | Инструменты добавочного капитала, подлежащие поэтапному исключению из расчета собственных средств (капитала) | X | 0 | 0 | X |
| 34 | Инструменты добавочного капитала дочерних организаций, принадлежащие третьим сторонам, всего, в том числе: | X | X | X | X |
| 35 | инструменты добавочного капитала дочерних организаций, подлежащие поэтапному исключению из расчета собственных средств (капитала) | X | X | X | X |
| 36 | Источники добавочного капитала, итог (строка 30 + строка 33 + строка 34) | X | 0 | 0 | X |
| Показатели, уменьшающие источники добавочного капитала | | | | | |
| 37 | Вложения в собственные инструменты добавочного капитала | X | X | X | X |
| 38 | Встречные вложения кредитной организации и финансовой организации в инструменты добавочного капитала | X | X | X | X |
| 39 | Несущественные вложения в инструменты добавочного капитала финансовых организаций | X | X | X | X |
| 40 | Существенные вложения в инструменты добавочного капитала финансовых организаций | X | X | X | X |
| 41 | Иные показатели, уменьшающие источники добавочного капитала, установленные Банком России | X | 0 | 0 | X |
| 42 | Отрицательная величина дополнительного капитала | X | 0 | 0 | X |
| 43 | Показатели, уменьшающие источники добавочного капитала, итог (сумма строк 37–42) | X | 0 | 0 | X |
| 44 | Добавочный капитал, итог (строка 36 – строка 43) | X | 0 | 0 | X |
| 45 | Основной капитал, итог (строка 29 + строка 44) | X | 7 488 013 | 6 379 164 | X |
| Источники дополнительного капитала | | | | | |
| 46 | Инструменты дополнительного капитала и эмиссионный доход | X | 894 816 | 1 917 918 | X |
| 47 | Инструменты дополнительного капитала, подлежащие поэтапному исключению из расчета собственных средств (капитала) | X | 0 | 0 | X |
| 48 | Инструменты дополнительного капитала дочерних организаций, принадлежащие третьим сторонам, всего, в том числе: | X | X | X | X |
| 49 | инструменты дополнительного капитала дочерних организаций, подлежащие поэтапному исключению из расчета собственных средств (капитала) | X | X | X | X |
| 50 | Резервы на возможные потери | X | 0 | 0 | X |
| 51 | Источники дополнительного капитала, итог (строка 46 + строка 47 + строка 48 + строка 50) | X | 894 816 | 1 917 918 | X |
| Показатели, уменьшающие источники дополнительного капитала | | | | | |
| 52 | Вложения в собственные инструменты дополнительного капитала | X | 0 | 0 | X |

| 1 | 2 | 3 | 4 | 5 | 6 |
|--|---|---|------------------|------------------|---|
| 53 | Встречные вложения кредитной организации и финансовой организации в инструменты дополнительного капитала | X | 0 | 0 | X |
| 54 | Несущественные вложения в инструменты дополнительного капитала и иные инструменты, обеспечивающие общую способность к поглощению убытков финансовых организаций | X | X | X | X |
| 54a | Вложения в иные инструменты, обеспечивающие общую способность к поглощению убытков финансовых организаций | X | X | X | X |
| 55 | Существенные вложения в инструменты дополнительного капитала и иные инструменты, обеспечивающие общую способность к поглощению убытков финансовых организаций | X | X | X | X |
| 56 | Иные показатели, уменьшающие источники дополнительного капитала, установленные Банком России, всего, в том числе: | X | 0 | 0 | X |
| 56.1 | просроченная дебиторская задолженность длительностью свыше 30 календарных дней | X | 0 | 0 | X |
| 56.2 | превышение совокупной суммы кредитов, банковских гарантий и поручительств, предоставленных своим акционерам (участникам) и инсайдерам, над ее максимальным размером | X | 0 | 0 | X |
| 56.3 | вложения в создание и приобретение основных средств и материальных запасов | X | 0 | 0 | X |
| 56.4 | разница между действительной стоимостью доли, причитающейся вышедшим из общества участникам, и стоимостью, по которой доля была реализована другому участнику | X | 0 | 0 | X |
| 57 | Показатели, уменьшающие источники дополнительного капитала, итого (сумма строк с 52 по 56) | X | 0 | 0 | X |
| 58 | Дополнительный капитал, итого (строка 51 – строка 57) | X | 894 816 | 1 917 918 | X |
| 59 | Собственные средства (капитал), итого (строка 45 + строка 58) | X | 8 382 829 | 8 297 082 | X |
| 60 | Активы, взвешенные по уровню риска: | X | X | X | X |
| 60.1 | необходимые для определения достаточности базового капитала | X | 45 929 295 | 42 983 946 | X |
| 60.2 | необходимые для определения достаточности основного капитала | X | 45 929 295 | 42 983 946 | X |
| 60.3 | необходимые для определения достаточности собственных средств (капитала) | X | 46 450 168 | 43 504 837 | X |
| Показатели достаточности собственных средств (капитала) и надбавки к нормативам достаточности собственных средств (капитала), процентов | | | | | |
| 61 | Достаточность базового капитала (строка 29 : строка 60.1) | X | 16,303 | 14,841 | X |
| 62 | Достаточность основного капитала (строка 45 : строка 60.2) | X | 16,303 | 14,841 | X |
| 63 | Достаточность собственных средств (капитала) (строка 59 : строка 60.3) | X | 18,047 | 19,072 | X |
| 64 | Надбавки к нормативу достаточности базового капитала, всего, в том числе: | X | 5,500 | 4,750 | X |
| 65 | надбавка поддержания достаточности капитала | X | 0,500 | 0,250 | X |
| 66 | антициклическая надбавка | X | 0,500 | 0,000% | X |
| 67 | надбавка за системную значимость | X | неприменимо | неприменимо | X |
| 68 | Базовый капитал, доступный для направления на поддержание надбавок к нормативам достаточности собственных средств (капитала) | X | 10,050 | 8,735 | X |
| Нормативы достаточности собственных средств (капитала), процентов | | | | | |
| 69 | Норматив достаточности базового капитала | X | | | X |
| 70 | Норматив достаточности основного капитала | X | | | X |
| 71 | Норматив достаточности собственных средств (капитала) | X | | | X |
| Показатели, не превышающие установленные пороги существенности и не принимаемые в уменьшение источников капитала | | | | | |
| 72 | Несущественные вложения в инструменты капитала и иные инструменты, обеспечивающие общую способность к поглощению убытков финансовых организаций | X | X | X | X |
| 73 | Существенные вложения в инструменты базового капитала финансовых организаций | X | X | X | X |
| 74 | Права по обслуживанию ипотечных кредитов | X | неприменимо | неприменимо | X |

| 1 | 2 | 3 | 4 | 5 | 6 |
|--|---|---|-------------|-------------|---|
| 75 | Отложенные налоговые активы, не зависящие от будущей прибыли | X | 0 | 0 | X |
| Ограничения на включения в расчет дополнительного капитала резервов на возможные потери | | | | | |
| 76 | Резервы на возможные потери, включаемые в расчет дополнительного капитала, в отношении позиций, для расчета кредитного риска по которым применяется стандартизированный подход | X | неприменимо | неприменимо | X |
| 77 | Ограничения на включение в расчет дополнительного капитала сумм резервов на возможные потери при использовании стандартизированного подхода | X | неприменимо | неприменимо | X |
| 78 | Резервы на возможные потери, включаемые в расчет дополнительного капитала, в отношении позиций, для расчета кредитного риска по которым применяется подход на основе внутренних моделей | X | неприменимо | неприменимо | X |
| 79 | Ограничения на включение в расчет дополнительного капитала сумм резервов на возможные потери при использовании подхода на основе внутренних моделей | X | неприменимо | неприменимо | X |

Председатель Правления

 А.П. Шаронов

Главный бухгалтер

 И.В. Котова

Исполнитель
тел.831-22-000-22 (50-26)
21 "Октября" 2025 года

 М.В. Ягодина



| Банковская отчетность | |
|-------------------------|---|
| Код территории по ОКATO | Регистрационный номер кредитной организации |
| 22401373 | 1966 |

ОТЧЕТ ОБ ИЗМЕНЕНИЯХ В КАПИТАЛЕ КРЕДИТНОЙ ОРГАНИЗАЦИИ

(публикуемая форма)

на 1 октября 2025 года

Полное фирменное наименование кредитной организации Публичное акционерное общество "НБД-Банк"

Адрес кредитной организации в пределах места нахождения кредитной организации 603950 г.Нижний Новгород пл.Максима Горького,6

Код формы по ОКУД 0409810

Квартальная (Полугодовая) (Годовая)

тыс. руб.

| Номер строки | Наименование статьи | Номер пояснения | Уставный капитал | Собственные акции (доли), выкупленные у акционеров (участников) | Эмиссионный доход | Переоценка по справедливой стоимости финансовых активов, оцениваемых по справедливой стоимости через прочий совокупный доход, уменьшенная на отложенное налоговое обязательство (увеличенная на отложенный налоговый актив) | Переоценка основных средств и нематериальных активов, уменьшенная на отложенное налоговое обязательство | Увеличение (уменьшение) обязательств (требований) по выплате долгосрочных вознаграждений работникам по окончании трудовой деятельности при переоценке | Переоценка инструментов хеджирования | Резервный фонд | Денежные средства безвозмездного финансирования (вклады в имущество) | Изменение справедливой стоимости финансового обязательства, обусловленное изменением кредитного риска | Изменения по операциям с субординированными кредитами (депозитами, займами, облигационными займами) | Оценочные резервы под ожидаемые кредитные убытки | Нераспределенная прибыль (убыток) | Итого источников капитала |
|--------------|--|-----------------|------------------|---|-------------------|---|---|---|--------------------------------------|----------------|--|---|---|--|-----------------------------------|---------------------------|
| 1 | 2 | 3 | 4 | 5 | 6 | 7 | 8 | 9 | 10 | 11 | 12 | 13 | 14 | 15 | 16 | 17 |
| 1 | Данные на начало предыдущего отчетного года | X | 101 600 | X | 2 349 | -227 045 | 368 013 | 0 | X | 15 263 | 0 | 0 | 0 | 10 752 | 7 341 458 | 7 612 390 |
| 2 | Влияние изменений положений учетной политики | X | 0 | X | 0 | 0 | 0 | 0 | X | 0 | 0 | 0 | 0 | 0 | 0 | 0 |
| 3 | Влияние исправления ошибок | X | 0 | X | 0 | 0 | 0 | 0 | X | 0 | 0 | 0 | 0 | 0 | 0 | 0 |
| 4 | Данные на начало предыдущего отчетного года (скорректированные) | X | 101 600 | X | 2 349 | -227 045 | 368 013 | 0 | X | 15 263 | 0 | 0 | 0 | 10 752 | 7 341 458 | 7 612 390 |
| 5 | Совокупный доход за предыдущий отчетный период: | X | 0 | X | 0 | -144 235 | -427 | 0 | X | 0 | 0 | 0 | 0 | 599 | 1 147 780 | 1 003 717 |
| 5.1 | прибыль (убыток) | X | 0 | X | 0 | 0 | 0 | 0 | X | 0 | 0 | 0 | 0 | 0 | 1 147 780 | 1 147 780 |
| 5.2 | прочий совокупный доход | X | 0 | X | 0 | -144 235 | -427 | 0 | X | 0 | 0 | 0 | 0 | 599 | 0 | -144 063 |
| 6 | Эмиссия акций: | X | 0 | X | 0 | 0 | 0 | 0 | X | 0 | 0 | 0 | 0 | 0 | 0 | 0 |
| 6.1 | номинальная стоимость | X | 0 | X | 0 | 0 | 0 | 0 | X | 0 | 0 | 0 | 0 | 0 | 0 | 0 |
| 6.2 | эмиссионный доход | X | 0 | X | 0 | 0 | 0 | 0 | X | 0 | 0 | 0 | 0 | 0 | 0 | 0 |
| 7 | Собственные акции (доли), выкупленные у акционеров (участников): | X | X | X | X | X | X | X | X | X | X | X | X | X | X | X |
| 7.1 | приобретения | X | X | X | X | X | X | X | X | X | X | X | X | X | X | X |
| 7.2 | выбытия | X | X | X | X | X | X | X | X | X | X | X | X | X | X | X |


| 1 | 2 | 3 | 4 | 5 | 6 | 7 | 8 | 9 | 10 | 11 | 12 | 13 | 14 | 15 | 16 | 17 |
|------|--|---|---------|---|-------|----------|---------|---|----|--------|----|----|----|--------|-----------|-----------|
| 8 | Изменение стоимости основных средств и нематериальных активов | X | 0 | X | 0 | 0 | 0 | 0 | X | 0 | 0 | 0 | 0 | 0 | 0 | 0 |
| 9 | Дивиденды объявленные и иные выплаты в пользу акционеров (участников): | X | 0 | X | 0 | 0 | 0 | 0 | X | 0 | 0 | 0 | 0 | 0 | -548 763 | -548 763 |
| 9.1 | по обыкновенным акциям | X | 0 | X | 0 | 0 | 0 | 0 | X | 0 | 0 | 0 | 0 | 0 | 0 | 0 |
| 9.2 | по привилегированным акциям | X | 0 | X | 0 | 0 | 0 | 0 | X | 0 | 0 | 0 | 0 | 0 | -548 763 | -548 763 |
| 10 | Прочие взносы акционеров (участников) и распределение в пользу акционеров (участников) | X | X | X | X | X | X | X | X | X | X | X | X | X | X | X |
| 11 | Прочие движения | X | 0 | X | 0 | 0 | -13 736 | 0 | X | 0 | 0 | 0 | 0 | 0 | 13 736 | 0 |
| 12 | Данные за соответствующий отчетный период прошлого года | X | 101 600 | X | 2 349 | -371 280 | 353 850 | 0 | X | 15 263 | 0 | 0 | 0 | 11 351 | 7 954 211 | 8 067 344 |
| 13 | Данные на начало отчетного года | X | 101 600 | X | 2 349 | -386 449 | 390 750 | 0 | X | 15 263 | 0 | 0 | 0 | 9 935 | 8 265 788 | 8 399 236 |
| 14 | Влияние изменений положений учетной политики | X | 0 | X | 0 | 0 | 0 | 0 | X | 0 | 0 | 0 | 0 | 0 | 0 | 0 |
| 15 | Влияние исправления ошибок | X | 0 | X | 0 | 0 | 0 | 0 | X | 0 | 0 | 0 | 0 | 0 | 0 | 0 |
| 16 | Данные на начало отчетного года (скорректированные) | X | 101 600 | X | 2 349 | -386 449 | 390 750 | 0 | X | 15 263 | 0 | 0 | 0 | 9 935 | 8 265 788 | 8 399 236 |
| 17 | Совокупный доход за отчетный период: | X | 0 | X | 0 | 307 202 | 0 | 0 | X | 0 | 0 | 0 | 0 | 1 610 | 906 556 | 1 215 368 |
| 17.1 | прибыль (убыток) | X | 0 | X | 0 | 0 | 0 | 0 | X | 0 | 0 | 0 | 0 | 0 | 906 556 | 906 556 |
| 17.2 | прочий совокупный доход | X | 0 | X | 0 | 307 202 | 0 | 0 | X | 0 | 0 | 0 | 0 | 1 610 | 0 | 308 812 |
| 18 | Эмиссия акций: | X | 0 | X | 0 | 0 | 0 | 0 | X | 0 | 0 | 0 | 0 | 0 | 0 | 0 |
| 18.1 | номинальная стоимость | X | 0 | X | 0 | 0 | 0 | 0 | X | 0 | 0 | 0 | 0 | 0 | 0 | 0 |
| 18.2 | эмиссионный доход | X | 0 | X | 0 | 0 | 0 | 0 | X | 0 | 0 | 0 | 0 | 0 | 0 | 0 |
| 19 | Собственные акции (доли), выкупленные у акционеров (участников): | X | X | X | X | X | X | X | X | X | X | X | X | X | X | X |
| 19.1 | приобретения | X | X | X | X | X | X | X | X | X | X | X | X | X | X | X |
| 19.2 | выбытия | X | X | X | X | X | X | X | X | X | X | X | X | X | X | X |
| 20 | Изменение стоимости основных средств и нематериальных активов | X | 0 | X | 0 | 0 | 0 | 0 | X | 0 | 0 | 0 | 0 | 0 | 0 | 0 |
| 21 | Дивиденды объявленные и иные выплаты в пользу акционеров (участников): | X | 0 | X | 0 | 0 | 0 | 0 | X | 0 | 0 | 0 | 0 | 0 | -396 943 | -396 943 |
| 21.1 | по обыкновенным акциям | X | 0 | X | 0 | 0 | 0 | 0 | X | 0 | 0 | 0 | 0 | 0 | 0 | 0 |
| 21.2 | по привилегированным акциям | X | 0 | X | 0 | 0 | 0 | 0 | X | 0 | 0 | 0 | 0 | 0 | -396 943 | -396 943 |
| 22 | Прочие взносы акционеров (участников) и распределение в пользу акционеров (участников) | X | X | X | X | X | X | X | X | X | X | X | X | X | X | X |
| 23 | Прочие движения | X | 0 | X | 0 | 0 | -13 | 0 | X | 0 | 0 | 0 | 0 | 0 | 14 | 1 |
| 24 | Данные за отчетный период | X | 101 600 | X | 2 349 | -79 247 | 390 737 | 0 | X | 15 263 | 0 | 0 | 0 | 11 545 | 8 775 889 | 9 218 136 |

Председатель Правления



А.Г.Шаронов

Главный бухгалтер



И.В.Котова

Исполнитель

тел.831-22-000-22 (53-35)

21 "Октября" 2025 года



В.Ю.Левакова



| Банковская отчетность | |
|-------------------------|---|
| Код территории по ОКATO | Регистрационный номер кредитной организации |
| 22401373 | 1966 |

СВЕДЕНИЯ ОБ ОБЯЗАТЕЛЬНЫХ НОРМАТИВАХ, НОРМАТИВЕ ФИНАНСОВОГО РЫЧАГА И НОРМАТИВЕ КРАТКОСРОЧНОЙ ЛИКВИДНОСТИ

(публикуемая форма)

на 1 октября 2025 года

Полное фирменное наименование кредитной организации Публичное акционерное общество "НБД-Банк"

Адрес кредитной организации в пределах места нахождения кредитной организации 603950 г.Нижний Новгород пл.Максима Горького,6

Код формы по ОКУД 0409813

Квартальная (Полугодовая) (Годовая)


Раздел 1. Сведения об основных показателях деятельности кредитной организации

| Но- мер строк и | Наименование показателя | Номер пояснения | Фактическое значение | | | | |
|---|--|--------------------|----------------------|---|---|---|--|
| | | | на отчетную дату | на дату, отстоящую на один квартал от отчетной даты | на дату, отстоящую на два квартала от отчетной даты | на дату, отстоящую на три квартала от отчетной даты | на дату, отстоящую на четыре квартала от отчетной даты |
| 1 | 2 | 3 | 4 | 5 | 6 | 7 | 8 |
| КАПИТАЛ, тыс. руб. | | | | | | | |
| 1 | Базовый капитал | X | 7 488 013 | 7 475 399 | 7 892 377 | 6 379 164 | 6 386 460 |
| 1a | Базовый капитал при полном применении модели ожидаемых кредитных убытков без учета влияния переходных мер | X | X | X | X | X | X |
| 2 | Основной капитал | X | 7 488 013 | 7 475 399 | 7 892 377 | 6 379 164 | 6 386 460 |
| 2a | Основной капитал при полном применении модели ожидаемых кредитных убытков | X | X | X | X | X | X |
| 3 | Собственные средства (капитал) | X | 8 382 829 | 8 141 523 | 8 409 002 | 8 297 082 | 7 964 248 |
| 3a | Собственные средства (капитал) при полном применении модели ожидаемых кредитных убытков | X | X | X | X | X | X |
| АКТИВЫ, ВЗВЕШЕННЫЕ ПО УРОВНЮ РИСКА, тыс. руб. | | | | | | | |
| 4 | Активы, взвешенные по уровню риска | X | 46 450 168 | 48 081 654 | 46 066 872 | 43 504 837 | 42 252 345 |
| НОРМАТИВЫ ДОСТАТОЧНОСТИ КАПИТАЛА, процентов | | | | | | | |
| 5 | Норматив достаточности базового капитала Н1.1 | X | 16,3 | 15,7 | 17,3 | 14,8 | 15,3 |
| 5a | Норматив достаточности базового капитала при полном применении модели ожидаемых кредитных убытков | X | X | X | X | X | X |
| 6 | Норматив достаточности основного капитала Н1.2 | X | 16,3 | 15,7 | 17,3 | 14,8 | 15,3 |
| 6a | Норматив достаточности основного капитала при полном применении модели ожидаемых кредитных убытков | X | X | X | X | X | X |
| 7 | Норматив достаточности собственных средств (капитала) Н1.0 | X | 18,0 | 16,9 | 18,3 | 19,1 | 18,8 |
| 7a | Норматив достаточности собственных средств (капитала) при полном применении модели ожидаемых кредитных убытков | X | X | X | X | X | X |
| НАДБАВКИ К БАЗОВОМУ КАПИТАЛУ (в процентах от суммы активов, взвешенных по уровню риска), процентов | | | | | | | |
| 8 | Надбавка поддержания достаточности капитала | X | 0,500 | 0,500 | 0,500 | 0,250 | 0,250 |
| 9 | Антициклическая надбавка | X | 0,500 | 0,250 | 0,250 | 0,000 | 0,000 |
| 10 | Надбавка за системную значимость | X | неприменимо | неприменимо | неприменимо | неприменимо | неприменимо |
| 11 | Надбавки к нормативам достаточности собственных средств (капитала), всего (строка 8 + строка 9 + строка 10) | X | 1,000 | 0,750 | 0,750 | 0,250 | 0,250 |
| 12 | Базовый капитал, доступный для направления на поддержание надбавок к нормативам достаточности собственных средств (капитала) | X | 10,05 | 8,93 | 10,25 | 8,73 | 9,18 |
| НОРМАТИВ ФИНАНСОВОГО РЫЧАГА | | | | | | | |
| 13 | Величина балансовых активов и внебалансовых требований под риском для расчета норматива финансового рычага, тыс. руб. | X | X | X | X | X | X |
| 14 | Норматив финансового рычага банка (Н1.4), процентов | X | X | X | X | X | X |
| 14a | Норматив финансового рычага при полном применении модели ожидаемых кредитных убытков, процентов | X | X | X | X | X | X |

| | | | | | | | | | | | | | | | | | |
|---|---|---|---------------------------------|----------------------|--------------|---------------------------------|----------------------|--------------|---------------------------------|----------------------|--------------|---------------------------------|----------------------|--------------|---------------------------------|----------------------|--------------|
| НОРМАТИВ КРАТКОСРОЧНОЙ ЛИКВИДНОСТИ | | | | | | | | | | | | | | | | | |
| 15 | Высоколиквидные активы, тыс. руб. | X | | X | | X | | X | | X | | X | | X | | X | |
| 16 | Чистый ожидаемый отток денежных средств, тыс. руб. | X | | X | | X | | X | | X | | X | | X | | X | |
| 17 | Норматив краткосрочной ликвидности Н26 (Н27), процентов | X | | X | | X | | X | | X | | X | | X | | X | |
| НОРМАТИВ СТРУКТУРНОЙ ЛИКВИДНОСТИ (НОРМАТИВ ЧИСТОГО СТАБИЛЬНОГО ФОНДИРОВАНИЯ) | | | | | | | | | | | | | | | | | |
| 18 | Имеющееся стабильное фондирование (ИСФ), тыс. руб. | X | | X | | X | | X | | X | | X | | X | | X | |
| 19 | Требуемое стабильное фондирование (ТСФ), тыс. руб. | X | | X | | X | | X | | X | | X | | X | | X | |
| 20 | Норматив структурной ликвидности (норматив чистого стабильного фондирования) Н28 (Н29), процент | X | | X | | X | | X | | X | | X | | X | | X | |
| НОРМАТИВЫ, ОГРАНИЧИВАЮЩИЕ ОТДЕЛЬНЫЕ ВИДЫ РИСКОВ, процентов | | | | | | | | | | | | | | | | | |
| 21 | Норматив мгновенной ликвидности Н2 | X | | 68,5 | | 69,8 | | 45,1 | | 121,0 | | 33,0 | | | | | |
| 22 | Норматив текущей ликвидности Н3 | X | | 183,2 | | 153,3 | | 139,1 | | 120,8 | | 120,3 | | | | | |
| 23 | Норматив долгосрочной ликвидности Н4 | X | | 77,1 | | 82,4 | | 83,5 | | 86,4 | | 89,4 | | | | | |
| 24 | Норматив максимального размера риска на одного заемщика или группу связанных заемщиков | X | максимальное значение за период | количество нарушений | длительность | максимальное значение за период | количество нарушений | длительность | максимальное значение за период | количество нарушений | длительность | максимальное значение за период | количество нарушений | длительность | максимальное значение за период | количество нарушений | длительность |
| | | | X | X | X | X | X | X | X | X | X | X | X | X | X | X | X |
| 25 | Норматив максимального размера крупных кредитных рисков Н7 | X | | X | | X | | X | | X | | X | | X | | X | |
| 26 | Норматив использования собственных средств (капитала) для приобретения акций (долей) других юридических лиц Н12 (Н23) | X | | X | | X | | X | | X | | X | | X | | X | |
| 27 | Норматив максимального размера риска на связанное с банком лицо, Н25 | X | максимальное значение за период | количество нарушений | длительность | максимальное значение за период | количество нарушений | длительность | максимальное значение за период | количество нарушений | длительность | максимальное значение за период | количество нарушений | длительность | максимальное значение за период | количество нарушений | длительность |
| | | | X | X | X | X | X | X | X | X | X | X | X | X | X | X | X |

Примечание: Банк использует финализированный подход при расчете нормативов достаточности капитала


Председатель Правления

 А.И. Шаронов

Главный бухгалтер

 И.В. Котова

Исполнитель
тел.831-22-000-22 (50-26)
21 "Октября" 2025 года

 М.В. Ягодина



**Принципы, лежащие в основе подготовки промежуточной бухгалтерской
(финансовой) отчетности ПАО «НБД-Банк» за 9 месяцев 2025 года,
подлежащей раскрытию**

В соответствии с пунктом 3 части 1 статьи 3 Федерального закона от 14 марта 2022 года № 55-ФЗ «О внесении изменений в статьи 6 и 7 Федерального закона «О внесении изменений в Федеральный закон «О Центральном банке Российской Федерации (Банке России)» и отдельные законодательные акты Российской Федерации в части особенностей изменения условий кредитного договора, договора займа» и статью 21 Федерального закона «О внесении изменений в отдельные законодательные акты Российской Федерации» решением Совета директоров Банка России от 24 декабря 2024 года (далее – Решение) кредитные организации, начиная с отчетности за 2024 год и заканчивая отчетностью по состоянию на 1 октября 2025 года, не раскрывают на общедоступных информационных ресурсах сведения в промежуточной бухгалтерской (финансовой) отчетности, подлежащей раскрытию, в соответствии с частью первой статьи 8 Федерального закона № 395-1, приведенные в Приложении 2 к Решению.


Настоящая промежуточная бухгалтерская (финансовая) отчетность за 9 месяцев 2025 года, подлежащая раскрытию, составлена на основе промежуточной бухгалтерской (финансовой) отчетности за 9 месяцев 2025 года и состоит из следующих форм публикуемой отчетности (с изъятиями):

1. *Бухгалтерского баланса (публикуемая форма) по состоянию на 1 октября 2025 года;*
2. *Отчета о финансовых результатах (публикуемая форма) за период с 1 января по 30 сентября 2025 года;*
3. *Приложений к бухгалтерскому балансу и отчету о финансовых результатах:*
 - 3.1. *Отчет об уровне достаточности капитала для покрытия рисков (публикуемая форма) на 1 октября 2025 года;*
 - 3.2. *Отчет об изменениях в капитале кредитной организации (публикуемая форма) на 1 октября 2025 года;*
 - 3.3. *Сведения об обязательных нормативах, нормативе финансового рычага и нормативе краткосрочной ликвидности (публикуемая форма) на 1 октября 2025 года;*
и не включает в себя
 - 3.4. *Отчет о движении денежных средств (публикуемая форма) на 1 октября 2025 года;*
 - 3.5. *Пояснительную информацию к бухгалтерской (финансовой) отчетности за 9 месяцев 2025 года, включая краткий обзор основных положений учетной политики.*

Промежуточная бухгалтерская (финансовая) отчетность за 9 месяцев 2025 года, подлежащая раскрытию, использует шаблоны форм публикуемой отчетности, которые являются Приложениями к «Информационному письму Банка России о требованиях к раскрытию отчетности и информации в 2025 году» от 22.01.2025 № ИН-03-23/70. Шаблоны содержат сведения, которые не подлежат раскрытию в соответствии с подпунктом 1.3.1 пункта 1 Решения. На общедоступных информационных ресурсах промежуточная бухгалтерская (финансовая) отчетность раскрывается в соответствии с решением Совета директоров Банка России от 24.12.2024 и в соответствии с информационным письмом от 22.01.2025 № ИН-03-23/70.

При раскрытии промежуточной бухгалтерской (финансовой) отчетности за 9 месяцев 2025 года сопоставимые данные по состоянию на 01.10.2024 раскрываются в объеме, аналогичном объему данных по состоянию на 01.10.2025.

Председатель Правления

 **А.Г. Шаронов**

Главный бухгалтер

 **И.В. Котова**

Исполнитель

 **В.Ю. Левакова**



М.П.

21 Октября 2025 года