

Код территории по ОКАТО	Регистрационный номер кредитной организации
22401373	1966

БУХГАЛТЕРСКИЙ БАЛАНС
(публикуемая форма)
за 1 квартал 2026 года

Полное фирменное наименование кредитной организации Публичное акционерное общество "НБД-Банк"

Адрес кредитной организации в пределах места нахождения кредитной организации 603950 г.Нижний Новгород пл.Максима Горького,6

Код формы по ОКУД 0409806

Квартальная (Полугодовая) (Годовая)

Номер строки	Наименование статьи	Номер поясне-ния	Данные за отчетный период	Данные за предыдущий отчетный год
1	2	3	4	5
	I. АКТИВЫ			
1	Денежные средства	X	700 434	839 294
2	Средства кредитных организаций в Центральном банке Российской Федерации	X	1 297 947	961 019
2,1	обязательные резервы	X	102 026	87 618
3	Средства в кредитных организациях	X	274 629	408 210
4	Финансовые активы, оцениваемые по справедливой стоимости через прибыль или убыток	X	0	0
4a	Производные финансовые инструменты для целей хеджирования	X	X	X
5	Чистая ссудная задолженность, оцениваемая по амортизированной стоимости	X	31 245 558	30 393 053
6	Чистые вложения в финансовые активы, оцениваемые по справедливой стоимости через прочий совокупный доход	X	6 162 879	6 053 316
7	Чистые вложения в ценные бумаги и иные финансовые активы, оцениваемые по амортизированной стоимости (кроме ссудной задолженности)	X	0	0
8	Инвестиции в дочерние и зависимые организации	X	X	X
9	Требования по текущему налогу на прибыль	X	0	0
10	Отложенный налоговый актив	X	20 314	0
11	Основные средства, активы в форме права пользования и нематериальные активы	X	1 161 513	1 120 542
12	Долгосрочные активы, предназначенные для продажи	X	36 906	36 906
13	Прочие активы	X	X	X
14	Всего активов	X	41 392 302	40 215 738
	II. ПАССИВЫ	X		
15	Кредиты, депозиты и прочие средства Центрального банка Российской Федерации	X	60 385	71 815
16	Средства клиентов, оцениваемые по амортизированной стоимости	X	30 497 583	29 403 236
16,1	средства кредитных организаций	X	295 960	295 960
16,2	средства клиентов, не являющихся кредитными организациями	X	30 201 623	29 107 276
16.2.1	вклады (средства) физических лиц, в том числе индивидуальных предпринимателей	X	25 116 547	24 613 119
17	Финансовые обязательства, оцениваемые по справедливой стоимости через прибыль или убыток	X	0	0
17,1	вклады (средства) физических лиц, в том числе индивидуальных предпринимателей	X	0	0
17a	Производные финансовые инструменты для целей хеджирования	X	X	X
18	Выпущенные долговые ценные бумаги	X	0	0
18,1	оцениваемые по справедливой стоимости через прибыль или убыток	X	0	0
18,2	оцениваемые по амортизированной стоимости	X	0	0
19	Привлеченные субординированные кредиты (депозиты, займы) и выпущенные субординированные облигационные займы, классифицированные в качестве обязательств	X	0	0
20	Обязательства по текущему налогу на прибыль	X	14 566	34 643
21	Отложенные налоговые обязательства	X	373 572	375 571
22	Прочие обязательства	X	X	X
23	Резервы на возможные потери по условным обязательствам кредитного характера, прочим возможным потерям и операциям с резидентами офшорных зон	X	X	X
24	Всего обязательств	X	31 669 499	30 585 888

1	2	3	4	5
	III. ИСТОЧНИКИ СОБСТВЕННЫХ СРЕДСТВ	X		
25	Средства акционеров (участников)	X	101 600	101 600
26	Собственные акции (доли), выкупленные у акционеров (участников)	X	X	X
27	Эмиссионный доход	X	2 349	2 349
28	Резервный фонд	X	15 263	15 263
29	Переоценка финансовых активов, оцениваемых по справедливой стоимости через прочий совокупный доход, уменьшенная на отложенное налоговое обязательство (увеличенная на отложенный налоговый актив)	X	-38 075	-44 375
30	Переоценка основных средств, активов в форме права пользования и нематериальных активов, уменьшенная на отложенное налоговое обязательство	X	390 736	390 736
31	Переоценка обязательств (требований) по выплате долгосрочных вознаграждений	X	0	0
32	Переоценка инструментов хеджирования	X	X	X
33	Денежные средства безвозмездного финансирования (вклады в имущество)	X	0	0
34	Изменение справедливой стоимости финансового обязательства, обусловленное изменением кредитного риска	X	0	0
35	Привлеченные субординированные кредиты (депозиты, займы) и выпущенные субординированные облигационные займы, классифицированные в качестве долевых инструментов	X	0	0
36	Оценочные резервы под ожидаемые кредитные убытки	X	6 503	6 437
37	Неиспользованная прибыль (убыток)	X	9 244 427	9 157 840
38	Всего источников собственных средств	X	9 722 803	9 629 850
	IV. ВНЕБАЛАНСОВЫЕ ОБЯЗАТЕЛЬСТВА	X		
39	Безотзывные обязательства кредитной организации	X	8 026 775	8 443 066
40	Выданные кредитной организацией гарантии и поручительства	X	12 366 091	13 922 649
41	Условные обязательства некредитного характера	X	0	0

Председатель Правления

 А.Г. Шаронов

Главный бухгалтер

 И.В. Котова

Исполнитель
тел.831-22-000-22 (53-35)
20 "Апреля" 2026 года

 В.Ю. Левакова



Код территории по ОКATO	Регистрационный номер кредитной организации
22401373	1966

ОТЧЕТ О ФИНАНСОВЫХ РЕЗУЛЬТАТАХ
(публикуемая форма)
за период с 1 января по 31 марта 2026 года

Полное фирменное наименование кредитной организации Публичное акционерное общество "НБД-Банк"

Адрес кредитной организации в пределах места нахождения кредитной организации 603950 г.Нижний Новгород пл.Максима Горького,6

Код формы по ОКУД 0409807

Квартальная (Полугодовая) (Годовая)


Раздел 1. Прибыли и убытки

Номер строки	Наименование статьи	Номер пояснения	Данные за отчетный период, тыс. руб.	Данные за соответствующий период прошлого года, тыс. руб.
1	2	3	4	5
1	Процентные доходы, всего, в том числе:	X	1 822 553	1 745 557
1,1	от размещения средств в кредитных организациях	X	402 212	204 684
1,2	от ссуд, предоставленных клиентам, не являющимся кредитными организациями	X	1 197 066	1 276 690
1,3	от вложений в ценные бумаги	X	223 275	264 183
2	Процентные расходы, всего, в том числе:	X	902 113	970 728
2,1	по привлеченным средствам кредитных организаций	X	1 525	6 029
2,2	по привлеченным средствам клиентов, не являющимся кредитными организациями	X	900 588	964 699
2,3	по выпущенным долговым обязательствам	X	0	0
3	Чистые процентные доходы (отрицательная процентная маржа)	X	920 440	774 829
4	Изменение резерва на возможные потери и оценочного резерва под ожидаемые кредитные убытки по ссудам, ссудной и приравненной к ней задолженности, средствам, размещенным на корреспондентских счетах, а также начисленным процентным доходам, всего, в том числе:	X	-524 213	-181 073
4,1	изменение резерва на возможные потери и оценочного резерва под ожидаемые кредитные убытки по начисленным процентным доходам	X	-66 669	-23 948
5	Чистые процентные доходы (отрицательная процентная маржа) после создания резерва на возможные потери	X	396 227	593 756
6	Чистые доходы от операций с финансовыми активами, оцениваемыми по справедливой стоимости через прибыль или убыток	X	0	0
7	Чистые доходы от операций с финансовыми обязательствами, оцениваемыми по справедливой стоимости через прибыль или убыток	X	0	0
8	Чистые доходы от операций с ценными бумагами, оцениваемыми по справедливой стоимости через прочий совокупный доход	X	55	-7
9	Чистые доходы от операций с ценными бумагами, оцениваемым по амортизированной стоимости	X	0	0
10	Чистые доходы от операций с иностранной валютой	X	X	X
11	Чистые доходы от переоценки иностранной валюты	X	X	X
12	Чистые доходы от операций с драгоценными металлами	X	0	0
13	Доходы от участия в капитале других юридических лиц	X	X	X
14	Комиссионные доходы	X	134 726	155 942
15	Комиссионные расходы	X	12 120	25 868
16	Изменение резерва на возможные потери и оценочного резерва под ожидаемые кредитные убытки по ценным бумагам, оцениваемым по справедливой стоимости через прочий совокупный доход	X	69	-46 657
17	Изменение резерва на возможные потери и оценочного резерва под ожидаемые кредитные убытки по ценным бумагам, оцениваемым по амортизированной стоимости	X	0	0
18	Изменение резерва по прочим потерям	X	1 148	34 074
19	Прочие операционные доходы	X	25 171	38 829
20	Чистые доходы (расходы)	X	553 784	764 549
21	Операционные расходы	X	446 735	397 438
22	Прибыль (убыток) до налогообложения	X	107 049	367 111
23	Возмещение (расход) по налогу на прибыль	X	20 483	61 227
24	Прибыль (убыток) от продолжающейся деятельности	X	86 566	305 884
25	Прибыль (убыток) от прекращенной деятельности	X	0	0
26	Прибыль (убыток) за отчетный период	X	86 566	305 884

Раздел 2. Прочий совокупный доход

Номер строки	Наименование статьи	Номер пояснения	Данные за отчетный период	Данные за соответствующий период прошлого года, тыс. руб.
1	2	3	4	4
1	Прибыль (убыток) за отчетный период	X	86 566	305 884
2	Прочий совокупный доход (убыток)	X	X	X
3	Статьи, которые не переклассифицируются в прибыль или убыток, всего, в том числе:	X	0	0
3,1	изменение фонда переоценки основных средств и нематериальных активов	X	0	0
3,2	изменение фонда переоценки обязательств (требований) по пенсионному обеспечению работников по программам с установленными выплатами	X	0	0
4	Налог на прибыль, относящийся к статьям, которые не могут быть переклассифицированы в прибыль или убыток	X	0	0
5	Прочий совокупный доход (убыток), который не может быть переклассифицирован в прибыль или убыток, за вычетом налога на прибыль	X	0	0
6	Статьи, которые могут быть переклассифицированы в прибыль или убыток, всего, в том числе:	X	6 773	78 080
6,1	изменение фонда переоценки финансовых активов, оцениваемых по справедливой стоимости через прочий совокупный доход	X	X	X
6,2	изменение фонда переоценки финансовых обязательств, оцениваемых по справедливой стоимости через прибыль или убыток	X	X	X
6,3	изменение фонда хеджирования денежных потоков	X	X	X
7	Налог на прибыль, относящийся к статьям, которые могут быть переклассифицированы в прибыль или убыток	X	415	15 786
8	Прочий совокупный доход (убыток), который может быть переклассифицирован в прибыль или убыток, за вычетом налога на прибыль	X	6 358	62 294
9	Прочий совокупный доход (убыток) за вычетом налога на прибыль	X	6 358	62 294
10	Финансовый результат за отчетный период	X	92 924	368 178

Председатель Правления

 А.Г.Шаронов


Главный бухгалтер

 И.В.Котова

Исполнитель

тел.831-22-000-22 (53-35)

20 "Апреля" 2026 года

 В.Ю.Левакова



Код территории по ОКАТО	Регистрационный номер кредитной организации
22401373	1966

ОТЧЕТ ОБ УРОВНЕ ДОСТАТОЧНОСТИ КАПИТАЛА ДЛЯ ПОКРЫТИЯ РИСКОВ (публикуемая форма) на 1 апреля 2026 года

Полное фирменное наименование кредитной организации Публичное акционерное общество "НБД-Банк"

Адрес кредитной организации в пределах места нахождения кредитной организации 603950 г.Нижний Новгород пл.Максима Горького,6

Код формы по ОКУД 0409808

Квартальная (Полугодовая) (Годовая)

Раздел 1. Информация об уровне достаточности капитала

Номер строки	Наименование инструмента (показателя)	Номер пояснения	Стоимость инструмента (величина показателя) на отчетную дату, тыс. руб.	Стоимость инструмента (величина показателя) на начало отчетного года, тыс. руб.	Ссылка на статьи бухгалтерского баланса (публикуемой формы), являющиеся источниками элементов капитала
1	2	3	4	5	6
Источники базового капитала					
1	Уставный капитал и эмиссионный доход, всего, в том числе сформированный:	X	82 455	82 455	X
1.1	обыкновенными акциями (долями)	X	82 455	82 455	X
1.2	привилегированными акциями	X	0	0	X
2	Нераспределенная прибыль (убыток):	X	8 058 603	7 440 525	X
2.1	прошлых лет	X	8 058 603	7 440 525	X
2.2	отчетного года	X	0	0	X
3	Резервный фонд	X	15 263	15 263	X
4	Доли уставного капитала, подлежащие поэтапному исключению из расчета собственных средств (капитала)	X	неприменимо	неприменимо	X
5	Инструменты базового капитала дочерних организаций, принадлежащие третьим сторонам	X	X	X	X
6	Источники базового капитала, итог (строка 1 +/- строка 2 + строка 3 – строка 4 + строка 5)	X	8 156 321	7 538 243	X
Показатели, уменьшающие источники базового капитала					
7	Корректировка стоимости финансового инструмента	X	197418	0	X
8	Деловая репутация (гудвил) за вычетом отложенных налоговых обязательств	X	0	0	X
9	Нематериальные активы (кроме деловой репутации и сумм прав по обслуживанию ипотечных кредитов) за вычетом отложенных налоговых обязательств	X	99 199	75 831	X
10	Отложенные налоговые активы, зависящие от будущей прибыли	X	20 314	0	X
11	Резервы хеджирования денежных потоков	X	0	0	X
12	Недосозданные резервы на возможные потери	X	0	0	X
13	Доход от сделок секьюритизации	X	неприменимо	неприменимо	X
14	Доходы и расходы, связанные с изменением кредитного риска по обязательствам, оцениваемым по справедливой стоимости	X	неприменимо	неприменимо	X
15	Активы пенсионного плана с установленными выплатами	X	неприменимо	неприменимо	X
16	Вложения в собственные акции (доли)	X	X	X	X
17	Встречные вложения кредитной организации и финансовой организации в инструменты базового капитала	X	X	X	X

1	2	3	4	5	6
18	Несущественные вложения в инструменты базового капитала финансовых организаций	X	X	X	X
19	Существенные вложения в инструменты базового капитала финансовых организаций	X	X	X	X
20	Права по обслуживанию ипотечных кредитов	X	неприменимо	неприменимо	X
21	Отложенные налоговые активы, не зависящие от будущей прибыли	X	0	0	X
22	Совокупная сумма существенных вложений и отложенных налоговых активов в части, превышающей 15 процентов от величины базового капитала, всего, в том числе:	X	X	X	X
23	существенные вложения в инструменты базового капитала финансовых организаций	X	X	X	X
24	права по обслуживанию ипотечных кредитов	X	неприменимо	неприменимо	X
25	отложенные налоговые активы, не зависящие от будущей прибыли	X	0	0	X
26	Иные показатели, уменьшающие источники базового капитала, установленные Банком России	X	0	0	X
27	Отрицательная величина добавочного капитала	X	0	0	X
28	Показатели, уменьшающие источники базового капитала, итого (сумма строк 7–22, 26 и 27)	X	316 931	75 831	X
29	Базовый капитал, итого (строка 6 – строка 28)	X	7 839 390	7 462 412	X
Источники добавочного капитала					
30	Инструменты добавочного капитала и эмиссионный доход, всего, в том числе:	X	0	0	X
31	классифицируемые как капитал	X	0	0	X
32	классифицируемые как обязательства	X	0	0	X
33	Инструменты добавочного капитала, подлежащие поэтапному исключению из расчета собственных средств (капитала)	X	0	0	X
34	Инструменты добавочного капитала дочерних организаций, принадлежащие третьим сторонам, всего, в том числе:	X	X	X	X
35	инструменты добавочного капитала дочерних организаций, подлежащие поэтапному исключению из расчета собственных средств (капитала)	X	X	X	X
36	Источники добавочного капитала, итого (строка 30 + строка 33 + строка 34)	X	0	0	X
Показатели, уменьшающие источники добавочного капитала					
37	Вложения в собственные инструменты добавочного капитала	X	X	X	X
38	Встречные вложения кредитной организации и финансовой организации в инструменты добавочного капитала	X	X	X	X
39	Несущественные вложения в инструменты добавочного капитала финансовых организаций	X	X	X	X
40	Существенные вложения в инструменты добавочного капитала финансовых организаций	X	X	X	X
41	Иные показатели, уменьшающие источники добавочного капитала, установленные Банком России	X	0	0	X
42	Отрицательная величина дополнительного капитала	X	0	0	X
43	Показатели, уменьшающие источники добавочного капитала, итого (сумма строк 37–42)	X	0	0	X
44	Добавочный капитал, итого (строка 36 – строка 43)	X	0	0	X
45	Основной капитал, итого (строка 29 + строка 44)	X	7 839 390	7 462 412	X
Источники дополнительного капитала					
46	Инструменты дополнительного капитала и эмиссионный доход	X	390 736	1 008 893	X
47	Инструменты дополнительного капитала, подлежащие поэтапному исключению из расчета собственных средств (капитала)	X	0	0	X

1	2	3	4	5	6
48	Инструменты дополнительного капитала дочерних организаций, принадлежащие третьим сторонам, всего, в том числе:	X	X	X	X
49	инструменты дополнительного капитала дочерних организаций, подлежащие поэтапному исключению из расчета собственных средств (капитала)	X	X	X	X
50	Резервы на возможные потери	X	0	0	X
51	Источники дополнительного капитала, итого (строка 46 + строка 47 + строка 48 + строка 50)	X	390 736	1 008 893	X
Показатели, уменьшающие источники дополнительного капитала					
52	Вложения в собственные инструменты дополнительного капитала	X	0	0	X
53	Встречные вложения кредитной организации и финансовой организации в инструменты дополнительного капитала	X	0	0	X
54	Несущественные вложения в инструменты дополнительного капитала и иные инструменты, обеспечивающие общую способность к поглощению убытков финансовых организаций	X	X	X	X
54a	Вложения в иные инструменты, обеспечивающие общую способность к поглощению убытков финансовых организаций	X	X	X	X
55	Существенные вложения в инструменты дополнительного капитала и иные инструменты, обеспечивающие общую способность к поглощению убытков финансовых организаций	X	X	X	X
56	Иные показатели, уменьшающие источники дополнительного капитала, установленные Банком России, всего, в том числе:	X	0	0	X
56.1	просроченная дебиторская задолженность длительностью свыше 30 календарных дней	X	0	0	X
56.2	вложения в создание и приобретение основных средств и материальных запасов	X	0	0	X
56.3	разница между действительной стоимостью доли, причитающейся вышедшим из общества участникам, и стоимостью, по которой доля была реализована другому участнику	X	0	0	X
57	Показатели, уменьшающие источники дополнительного капитала, итого (сумма строк с 52 по 56)	X	0	0	X
58	Дополнительный капитал, итого (строка 51 – строка 57)	X	390 736	1 008 893	X
59	Собственные средства (капитал), итого (строка 45 + строка 58)	X	8 230 126	8 471 305	X
60	Активы, взвешенные по уровню риска:	X	X	X	X
60.1	необходимые для определения достаточности базового капитала	X	42 032 943	44 855 320	X
60.2	необходимые для определения достаточности основного капитала	X	42 032 943	44 855 320	X
60.3	необходимые для определения достаточности собственных средств (капитала)	X	42 553 815	45 376 192	X
Показатели достаточности собственных средств (капитала) и					
61	Достаточность базового капитала (строка 29 : строка 60.1)	X	18,651	16,637	X
62	Достаточность основного капитала (строка 45 : строка 60.2)	X	18,651	16,637	X
63	Достаточность собственных средств (капитала) (строка 59 : строка 60.3)	X	19,341	18,669	X
64	Надбавки к нормативу достаточности базового капитала, всего, в том числе:	X	6,000	5,500	X
65	надбавка поддержания достаточности капитала	X	1,000	0,500	X
66	антициклическая надбавка	X	0,500	50,000%	X
67	надбавка за системную значимость	X	неприменимо	неприменимо	X
68	Базовый капитал, доступный для направления на поддержание надбавок к нормативам достаточности собственных средств (капитала)	X	11,341	10,515	X

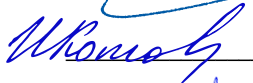
1	2	3	4	5	6
Нормативы достаточности собственных средств (капитала), процентов					
69	Норматив достаточности базового капитала	X			X
70	Норматив достаточности основного капитала	X			X
71	Норматив достаточности собственных средств (капитала)	X			X
Показатели, не превышающие установленные пороги					
72	Несущественные вложения в инструменты капитала и инструменты, обеспечивающие общую способность к поглощению убытков финансовых организаций	X	X	X	X
73	Существенные вложения в инструменты базового капитала финансовых организаций	X	X	X	X
74	Права по обслуживанию ипотечных кредитов	X	неприменимо	неприменимо	X
75	Отложенные налоговые активы, не зависящие от будущей прибыли	X	0	0	X
Ограничения на включения в расчет дополнительного капитала резервов на возможные потери					
76	Резервы на возможные потери, включаемые в расчет дополнительного капитала, в отношении позиций, для расчета кредитного риска по которым применяется стандартизированный подход	X	неприменимо	неприменимо	X
77	Ограничения на включение в расчет дополнительного капитала сумм резервов на возможные потери при использовании стандартизированного подхода	X	неприменимо	неприменимо	X
78	Резервы на возможные потери, включаемые в расчет дополнительного капитала, в отношении позиций, для расчета кредитного риска по которым применяется подход на основе внутренних моделей	X	неприменимо	неприменимо	X
79	Ограничения на включение в расчет дополнительного капитала сумм резервов на возможные потери при использовании подхода на основе внутренних моделей	X	неприменимо	неприменимо	X

Председатель Правления



А.Г.Шаронов

Главный бухгалтер



И.В.Котова

Исполнитель
тел.831-22-000-22 (50-26)
16 "Марта" 2026 года



М.В. Ягодина



Банковская отчетность	
Код территории по ОКАТО	Регистрационный номер кредитной организации
22401373	1966

ОТЧЕТ ОБ ИЗМЕНЕНИЯХ В КАПИТАЛЕ КРЕДИТНОЙ ОРГАНИЗАЦИИ
(публикуемая форма)
на 1 апреля 2026 года

Полное фирменное наименование кредитной организации Публичное акционерное общество "НБД-Банк"

Адрес кредитной организации в пределах места нахождения кредитной организации 603950 г.Нижний Новгород пл.Максима Горького,6

Код формы по ОКУД 0409810
Квартальная (Полугодовая) (Годовая)
тыс. руб.

Номер строки	Наименование статьи	3	4	5	6	7	8	9	10	11	12	13	14	15	16	17
		Номер пояснения	Уставный капитал	Собственные акции (доли), выкупленные у акционеров (участников)	Эмиссионный доход	Переоценка по справедливой стоимости финансовых активов, оцениваемых по справедливой стоимости через прочий совокупный доход, уменьшенная на отложенное налоговое обязательство (увеличенная на отложенный налоговый актив)	Переоценка основных средств и нематериальных активов, уменьшенная на отложенное налоговое обязательство	Увеличение (уменьшение) обязательств (требований) по выплате долгосрочных вознаграждений работникам по окончании трудовой деятельности при переоценке	Переоценка инструментов хеджирования	Резервный фонд	Денежные средства безвозмездного финансирования (вклады в имущество)	Изменение справедливой стоимости финансового обязательства, обусловленное изменением кредитного риска	Изменения по операциям с субординированными кредитами (депозитами, займами, облигационными займами)	Оценочные резервы под ожидаемые кредитные убытки	Нераспределенная прибыль (убыток)	Итого источников капитала
1	2	3	4	5	6	7	8	9	10	11	12	13	14	15	16	17
1	Данные на начало предыдущего отчетного года	X	101 600	X	2 349	-386 449	390 750	0	X	15 263	0	0	0	9 935	8 265 788	8 399 236
2	Влияние изменений положений учетной политики	X	0	X	0	0	0	0	X	0	0	0	0	0	0	0
3	Влияние исправления ошибок	X	0	X	0	0	0	0	X	0	0	0	0	0	0	0
4	Данные на начало предыдущего отчетного года (скорректированные)	X	101 600	X	2 349	-386 449	390 750	0	X	15 263	0	0	0	9 935	8 265 788	8 399 236
5	Совокупный доход за предыдущий отчетный период:	X	0	X	0	27 014	0	0	X	0	0	0	0	35 280	305 884	368 178
5.1	прибыль (убыток)	X	0	X	0	0	0	0	X	0	0	0	0	0	305 884	305 884
5.2	прочий совокупный доход	X	0	X	0	27 014	0	0	X	0	0	0	0	35 280	0	62 294
6	Эмиссия акций:	X	0	X	0	0	0	0	X	0	0	0	0	0	0	0
6.1	номинальная стоимость	X	0	X	0	0	0	0	X	0	0	0	0	0	0	0
6.2	эмиссионный доход	X	0	X	0	0	0	0	X	0	0	0	0	0	0	0
7	Собственные акции (доли), выкупленные у акционеров (участников):	X	X	X	X	X	X	X	X	X	X	X	X	X	X	X
7.1	приобретения	X	X	X	X	X	X	X	X	X	X	X	X	X	X	X
7.2	выбытия	X	X	X	X	X	X	X	X	X	X	X	X	X	X	X
8	Изменение стоимости основных средств и нематериальных активов	X	0	X	0	0	0	0	X	0	0	0	0	0	0	0

1	2	3	4	5	6	7	8	9	10	11	12	13	14	15	16	17
9	Дивиденды объявленные и иные выплаты в пользу акционеров (участников):	X	0	X	0	0	0	0	X	0	0	0	0	0	0	0
9.1	по обыкновенным акциям	X	0	X	0	0	0	0	X	0	0	0	0	0	0	0
9.2	по привилегированным акциям	X	0	X	0	0	0	0	X	0	0	0	0	0	0	0
10	Прочие взносы акционеров (участников) и распределение в пользу акционеров (участников)	X	X	X	X	X	X	X	X	X	X	X	X	X	X	X
11	Прочие движения	X	0	X	0	0	-10	0	X	0	0	0	0	0	10	0
12	Данные за соответствующий отчетный период прошлого года	X	101 600	X	2 349	-359 435	390 740	0	X	15 263	0	0	0	45 215	8 572 156	8 767 888
13	Данные на начало отчетного года	X	101 600	X	2 349	-44 375	390 736	0	X	15 263	0	0	0	6 437	9 157 840	9 629 850
14	Влияние изменений положений учетной политики	X	0	X	0	0	0	0	X	0	0	0	0	0	0	0
15	Влияние исправления ошибок	X	0	X	0	0	0	0	X	0	0	0	0	0	0	0
16	Данные на начало отчетного года (скорректированные)	X	101 600	X	2 349	-44 375	390 736	0	X	15 263	0	0	0	6 437	9 157 840	9 629 850
17	Совокупный доход за отчетный период:	X	0	X	0	6 292	0	0	X	0	0	0	0	66	86 566	92 924
17.1	прибыль (убыток)	X	0	X	0	0	0	0	X	0	0	0	0	0	86 566	86 566
17.2	прочий совокупный доход	X	0	X	0	6 292	0	0	X	0	0	0	0	66	0	6 358
18	Эмиссия акций:	X	0	X	0	0	0	0	X	0	0	0	0	0	0	0
18.1	номинальная стоимость	X	0	X	0	0	0	0	X	0	0	0	0	0	0	0
18.2	эмиссионный доход	X	0	X	0	0	0	0	X	0	0	0	0	0	0	0
19	Собственные акции (доли), выкупленные у акционеров (участников):	X	X	X	X	X	X	X	X	X	X	X	X	X	X	X
19.1	приобретения	X	X	X	X	X	X	X	X	X	X	X	X	X	X	X
19.2	выбытия	X	X	X	X	X	X	X	X	X	X	X	X	X	X	X
20	Изменение стоимости основных средств и нематериальных активов	X	0	X	0	0	0	0	X	0	0	0	0	0	0	0
21	Дивиденды объявленные и иные выплаты в пользу акционеров (участников):	X	0	X	0	0	0	0	X	0	0	0	0	0	0	0
21.1	по обыкновенным акциям	X	0	X	0	0	0	0	X	0	0	0	0	0	0	0
21.2	по привилегированным акциям	X	0	X	0	0	0	0	X	0	0	0	0	0	0	0
22	Прочие взносы акционеров (участников) и распределение в пользу акционеров (участников)	X	X	X	X	X	X	X	X	X	X	X	X	X	X	X
23	Прочие движения	X	0	X	0	8	0	0	X	0	0	0	0	0	21	29
24	Данные за отчетный период	X	101 600	X	2 349	-38 075	390 736	0	X	15 263	0	0	0	6 503	9 244 427	9 722 803

Председатель Правления



А.Г.Шаронов

Главный бухгалтер



И.В.Котова

Исполнитель



В.Ю.Левакова

тел.831-22-000-22 (53-35)

20 "Апреля" 2026 года



Код территории по ОКАТО	Регистрационный номер кредитной организации
22401373	1966

СВЕДЕНИЯ ОБ ОБЯЗАТЕЛЬНЫХ НОРМАТИВАХ, НОРМАТИВЕ ФИНАНСОВОГО РЫЧАГА И НОРМАТИВЕ КРАТКОСРОЧНОЙ ЛИКВИДНОСТИ
(публикуемая форма)
на 1 апреля 2026 года

Полное фирменное наименование кредитной организации Публичное акционерное общество "НБД-Банк"

Адрес кредитной организации в пределах места нахождения кредитной организации 603950 г.Нижний Новгород пл.Максима Горького,6

Код формы по ОКУД 0409813
Квартальная (Полугодовая) (Годовая)

Раздел 1. Сведения об основных показателях деятельности кредитной организации

Но-мер строки	Наименование показателя	Номер пояснения	Фактическое значение				
			на отчетную дату	на дату, отстоящую на один квартал от отчетной даты	на дату, отстоящую на два квартала от отчетной даты	на дату, отстоящую на три квартала от отчетной даты	на дату, отстоящую на четыре квартала от отчетной даты
1	2	3	4	5	6	7	8
КАПИТАЛ, тыс. руб.							
1	Базовый капитал	X	7 839 390	7 462 412	7 488 013	7 475 399	7 892 377
1a	Базовый капитал при полном применении модели ожидаемых кредитных убытков без учета влияния переходных мер	X	X	X	X	X	X
2	Основной капитал	X	7 839 390	7 462 412	7 488 013	7 475 399	7 892 377
2a	Основной капитал при полном применении модели ожидаемых кредитных убытков	X	X	X	X	X	X
3	Собственные средства (капитал)	X	8 230 126	8 471 305	8 382 829	8 141 523	8 409 002
3a	Собственные средства (капитал) при полном применении модели ожидаемых кредитных убытков	X	X	X	X	X	X
АКТИВЫ, ВЗВЕШЕННЫЕ ПО УРОВНЮ РИСКА, тыс. руб.							
4	Активы, взвешенные по уровню риска	X	42 553 815	45 376 192	46 450 168	48 081 654	46 066 872
НОРМАТИВЫ ДОСТАТОЧНОСТИ КАПИТАЛА, процентов							
5	Норматив достаточности базового капитала Н1.1	X	18,651	16,637	16,303	15,718	17,328
5a	Норматив достаточности базового капитала при полном применении модели ожидаемых кредитных убытков	X	X	X	X	X	X
6	Норматив достаточности основного капитала Н1.2	X	18,651	16,637	16,303	15,718	17,328
6a	Норматив достаточности основного капитала при полном применении модели ожидаемых кредитных убытков	X	X	X	X	X	X
7	Норматив достаточности собственных средств (капитала) Н1.0	X	19,341	18,669	18,047	16,933	18,254
7a	Норматив достаточности собственных средств (капитала) при полном применении модели ожидаемых кредитных убытков	X	X	X	X	X	X
НАДБАВКИ К БАЗОВОМУ КАПИТАЛУ (в процентах от суммы активов, взвешенных по уровню риска), процентов							
8	Надбавка поддержания достаточности капитала	X	1,000	0,500	0,500	0,500	0,500
9	Антициклическая надбавка	X	0,500	0,500	0,500	0,250	0,250
10	Надбавка за системную значимость	X	неприменимо	неприменимо	неприменимо	неприменимо	неприменимо
11	Надбавки к нормативам достаточности собственных средств (капитала), всего (строка 8 + строка 9 + строка 10)	X	1,500	1,000	1,000	0,750	0,750
12	Базовый капитал, доступный для направления на поддержание надбавок к нормативам достаточности собственных средств (капитала)	X	11,341	10,515	10,047	8,933	10,254
НОРМАТИВ ФИНАНСОВОГО РЫЧАГА							
13	Величина балансовых активов и внебалансовых требований под риском для расчета норматива финансового рычага, тыс. руб.	X	X	X	X	X	X
14	Норматив финансового рычага банка (Н1.4), процентов	X	X	X	X	X	X
14a	Норматив финансового рычага при полном применении модели ожидаемых кредитных убытков, процентов	X	X	X	X	X	X

НОРМАТИВ КРАТКОСРОЧНОЙ ЛИКВИДНОСТИ																	
15	Величина высоколиквидных активов, тыс. руб.	X		X		X		X		X		X		X		X	
15(1)	Величина сальдо операций на финансовом рынке (СОФР) за вычетом обязательных расходов, тыс. руб.	X		X		X		X		X		X		X		X	
15(2)	Величина лимита безотзывной кредитной линии Банка России (БКЛ), тыс. руб.	X		X		X		X		X		X		X		X	
16	Величина чистого ожидаемого оттока денежных средств (ЧООДС), тыс. руб.	X		X		X		X		X		X		X		X	
17	Норматив краткосрочной ликвидности Н26 (Н27), процентов	X		X		X		X		X		X		X		X	
НОРМАТИВ СТРУКТУРНОЙ ЛИКВИДНОСТИ (НОРМАТИВ ЧИСТОГО СТАБИЛЬНОГО ФОНДИРОВАНИЯ)																	
18	Имеющееся стабильное фондирование (ИСФ), тыс. руб.	X		X		X		X		X		X		X		X	
19	Требуемое стабильное фондирование (ТСФ), тыс. руб.	X		X		X		X		X		X		X		X	
20	Норматив структурной ликвидности (норматив чистого стабильного фондирования) Н28 (Н29), процент	X		X		X		X		X		X		X		X	
НОРМАТИВЫ, ОГРАНИЧИВАЮЩИЕ ОТДЕЛЬНЫЕ ВИДЫ РИСКОВ, процентов																	
21	Норматив мгновенной ликвидности Н2	X		142,354		276,157		68,512		69,818		45,059					
22	Норматив текущей ликвидности Н3	X		146,327		151,002		183,229		153,337		139,136					
23	Норматив долгосрочной ликвидности Н4	X		75,228		78,085		77,111		82,392		83,463					
24	Норматив максимального размера риска на одного заемщика или группу связанных заемщиков	X	макси- мальное значение за период	коли- чес- тво наруше- ний	длительность	макси- мальное значение за период	коли- чес- тво наруше- ний	длительность	макси- мальное значение за период	коли- чес- тво наруше- ний	длительность	макси- мальное значение за период	коли- чес- тво наруше- ний	длительность	макси- мальное значение за период	коли- чес- тво наруше- ний	длительность
			X	X	X	X	X	X	X	X	X	X	X	X	X	X	X
25	Норматив максимального размера крупных кредитных рисков Н7	X		X		X		X		X		X		X		X	
26	Норматив использования собственных средств (капитала) для приобретения акций (долей) других юридических лиц Н12 (Н23)	X		X		X		X		X		X		X		X	
27	Норматив максимального размера риска на связанное с банком лицо, Н25	X	макси- мальное значение за период	коли- чес- тво наруше- ний	длительность	макси- мальное значение за период	коли- чес- тво наруше- ний	длительность	макси- мальное значение за период	коли- чес- тво наруше- ний	длительность	макси- мальное значение за период	коли- чес- тво наруше- ний	длительность	макси- мальное значение за период	коли- чес- тво наруше- ний	длительность
			X	X	X	X	X	X	X	X	X	X	X	X	X	X	X

Примечание: Банк использует финализированный подход при расчете нормативов достаточности капитала

Председатель Правления


 А.Г. Шаронов

Главный бухгалтер

 И.В. Котова

Исполнитель

тел.831-22-000-22 (50-26)
20 "Апреля" 2026 года

 М.В. Ягодина



**Принципы, лежащие в основе подготовки промежуточной бухгалтерской
(финансовой) отчетности ПАО «НБД-Банк» за 3 месяца 2026 года,
подлежащей раскрытию**

В соответствии с решением Совета директоров Банка России от 19 декабря 2025 года (далее – Решение) кредитные организации, начиная с отчетности за 2025 год и заканчивая отчетностью по состоянию на 1 октября 2026 года, не раскрывают на общедоступных информационных ресурсах сведения в промежуточной бухгалтерской (финансовой) отчетности, подлежащей раскрытию, в соответствии с частью первой статьи 8 Федерального закона № 395-1, приведенные в Приложении 2 к Решению.

Настоящая промежуточная бухгалтерская (финансовая) отчетность за 3 месяца 2026 года, подлежащая раскрытию, составлена на основе промежуточной бухгалтерской (финансовой) отчетности за 3 месяца 2026 года и состоит из следующих форм публикуемой отчетности (с изъятиями):

1. Бухгалтерского баланса (публикуемая форма) за 1 квартал 2026 года;
2. Отчета о финансовых результатах (публикуемая форма) за период с 1 января по 31 марта 2026 года;
3. Приложений к бухгалтерскому балансу и отчету о финансовых результатах:
 - 3.1. Отчет об уровне достаточности капитала для покрытия рисков (публикуемая форма) на 1 апреля 2026 года;
 - 3.2. Отчет об изменениях в капитале кредитной организации (публикуемая форма) на 1 апреля 2026 года;
 - 3.3. Сведения об обязательных нормативах, нормативе финансового рычага и нормативе краткосрочной ликвидности (публикуемая форма) на 1 апреля 2026 года;и не включает в себя
 - 3.4. Отчет о движении денежных средств (публикуемая форма) на 1 апреля 2026 года;
 - 3.5. Пояснительную информацию к бухгалтерской (финансовой) отчетности за 3 месяца 2026 года, включая краткий обзор основных положений учетной политики.

Промежуточная бухгалтерская (финансовая) отчетность за 3 месяца 2026 года, подлежащая раскрытию, использует шаблоны форм публикуемой отчетности, которые являются Приложениями к «Информационному письму Банка России о требованиях к раскрытию отчетности и информации в 2026 году» от 26.01.2026 № ИН-03-23/1. Шаблоны содержат сведения, которые не подлежат раскрытию в соответствии с подпунктом 1.3.1 пункта 1 Решения. На общедоступных информационных ресурсах промежуточная бухгалтерская (финансовая) отчетность раскрывается в соответствии с решением Совета директоров Банка России от 19.12.2025 и в соответствии с информационным письмом от 26.01.2026 №ИН-03-23/1.


При раскрытии промежуточной бухгалтерской (финансовой) отчетности за 3 месяца 2026 года сопоставимые данные по состоянию на 01.01.2026 и за 3 месяца 2025 года раскрываются в объеме, аналогичном объему данных по состоянию на 01.04.2026 и за 3 месяца 2026 года.

Председатель Правления



А.Г. Шаронов

Главный бухгалтер



И.В. Котова

Исполнитель



В.Ю. Левакова

М.П.

20 Апреля 2026 года