

Код территории по ОКАТО	Код кредитной организации	
	по ОКПО	регистрационный номер
22401373000	10668259	1966

БУХГАЛТЕРСКИЙ БАЛАНС
(публикуемая форма)
за 6 месяцев 2024 года

Полное фирменное наименование кредитной организации Публичное акционерное общество "НБД-Банк"

Адрес кредитной организации в пределах места нахождения кредитной организации 603950 г. Нижний Новгород пл.М.Горького,6

Код формы по ОКУД 0409806

Квартальная (Полугодовая) (Годовая)

Номер строки	Наименование статьи	Номер пояснения	Данные за отчетный период	Данные за предыдущий отчетный год
1	2	3	4	5
	I. АКТИВЫ			
1	Денежные средства	X	915 900	883 439
2	Средства кредитных организаций в Центральном банке Российской Федерации	X	593 169	547 684
2.1	обязательные резервы	X	87 373	54 435
3	Средства в кредитных организациях	X	1 012 069	929 479
4	Финансовые активы, оцениваемые по справедливой стоимости через прибыль или убыток	X	0	0
4a	Производные финансовые инструменты для целей хеджирования	X	X	X
5	Чистая ссудная задолженность, оцениваемая по амортизированной стоимости	X	26 130 075	23 691 263
6	Чистые вложения в финансовые активы, оцениваемые по справедливой стоимости через прочий совокупный доход	X	5 865 530	6 102 217
7	Чистые вложения в ценные бумаги и иные финансовые активы, оцениваемые по амортизированной стоимости (кроме ссудной задолженности)	X	0	0
8	Инвестиции в дочерние и зависимые организации	X	X	X
9	Требования по текущему налогу на прибыль	X	0	0
10	Отложенный налоговый актив	X	0	0
11	Основные средства, активы в форме права пользования и нематериальные активы	X	844 536	820 140
12	Долгосрочные активы, предназначенные для продажи	X	34 983	34 984
13	Прочие активы	X	X	X
14	Всего активов	X	35 954 052	33 515 119
	II. ПАССИВЫ	X		
15	Кредиты, депозиты и прочие средства Центрального банка Российской Федерации	X	562 052	755 104
16	Средства клиентов, оцениваемые по амортизированной стоимости	X	26 308 587	24 263 975
16.1	средства кредитных организаций	X	68 041	0
16.2	средства клиентов, не являющихся кредитными организациями	X	26 240 546	24 263 975
16.2.1	вклады (средства) физических лиц, в том числе индивидуальных предпринимателей	X	19 724 586	18 201 085
17	Финансовые обязательства, оцениваемые по справедливой стоимости через прибыль или убыток	X	0	0
17.1	вклады (средства) физических лиц, в том числе индивидуальных предпринимателей	X	0	0
17a	Производные финансовые инструменты для целей хеджирования	X	X	X
18	Выпущенные долговые ценные бумаги	X	485	0
18.1	оцениваемые по справедливой стоимости через прибыль или убыток	X	0	0
18.2	оцениваемые по амортизированной стоимости	X	485	0
19	Привлеченные субординированные кредиты (депозиты, займы) и выпущенные субординированные облигационные займы, классифицированные в качестве обязательств	X	0	0
20	Обязательства по текущему налогу на прибыль	X	0	39 103
21	Отложенные налоговые обязательства	X	122 389	102 466
22	Прочие обязательства	X	X	X
23	Резервы на возможные потери по условным обязательствам кредитного характера, прочим возможным потерям и операциям с резидентами офшорных зон	X	X	X
24	Всего обязательств	X	27 681 737	25 902 729


1	2	3	4	5
	III. ИСТОЧНИКИ СОБСТВЕННЫХ СРЕДСТВ	X		
25	Средства акционеров (участников)	X	101 600	101 600
26	Собственные акции (доли), выкупленные у акционеров (участников)	X	X	X
27	Эмиссионный доход	X	2 349	2 349
28	Резервный фонд	X	15 263	15 263
29	Переоценка финансовых активов, оцениваемых по справедливой стоимости через прочий совокупный доход, уменьшенная на отложенное налоговое обязательство (увеличенная на отложенный налоговый актив)	X	-351 117	-227 045
30	Переоценка основных средств, активов в форме права пользования и нематериальных активов, уменьшенная на отложенное налоговое обязательство	X	353 849	368 013
31	Переоценка обязательств (требований) по выплате долгосрочных вознаграждений	X	0	0
32	Переоценка инструментов хеджирования	X	X	X
33	Денежные средства безвозмездного финансирования (вклады в имущество)	X	0	0
34	Изменение справедливой стоимости финансового обязательства, обусловленное изменением кредитного риска	X	0	0
35	Привлеченные субординированные кредиты (депозиты, займы) и выпущенные субординированные облигационные займы, классифицированные в качестве долевых инструментов	X	0	0
36	Оценочные резервы под ожидаемые кредитные убытки	X	9 674	10 752
37	Неиспользованная прибыль (убыток)	X	8 140 697	7 341 458
38	Всего источников собственных средств	X	8 272 315	7 612 390
	IV. ВНЕБАЛАНСОВЫЕ ОБЯЗАТЕЛЬСТВА	X		
39	Безотзывные обязательства кредитной организации	X	6 582 261	4 771 618
40	Выданные кредитной организацией гарантии и поручительства	X	7 821 262	9 974 470
41	Условные обязательства некредитного характера	X	0	0

Председатель Правления



А.Г.Шаронов

Главный бухгалтер



И.В.Котова

Исполнитель

тел.831-22-000-22 (53-35)

30 "Июля" 2024 года



В.Ю.Левакова



Код территории по ОКATO	Код кредитной организации	
	по ОКПО	регистрационный номер
22401373000	10668259	1966

ОТЧЕТ О ФИНАНСОВЫХ РЕЗУЛЬТАТАХ**(публикуемая форма)****за 6 месяцев 2024 года**

Полное фирменное наименование кредитной организации Публичное акционерное общество "НБД-Банк"

Адрес кредитной организации в пределах места нахождения кредитной организации 603950 г.Нижний Новгород пл.М.Горького,6

Код формы по ОКУД 0409807

Квартальная (Полугодовая) (Годовая)

Раздел 1. Прибыли и убытки

Номер строки	Наименование статьи	Номер пояснения	Данные за отчетный период, тыс. руб.	Данные за соответствующий период прошлого года, тыс. руб.
1	2	3	4	5
1	Процентные доходы, всего, в том числе:	X	2 422 948	1 575 327
1.1	от размещения средств в кредитных организациях	X	307 759	234 549
1.2	от ссуд, предоставленных клиентам, не являющимся кредитными организациями	X	1 788 521	1 085 489
1.3	от вложений в ценные бумаги	X	326 668	255 289
2	Процентные расходы, всего, в том числе:	X	1 138 588	597 343
2.1	по привлеченным средствам кредитных организаций	X	22 021	24 411
2.2	по привлеченным средствам клиентов, не являющимся кредитными организациями	X	1 116 567	572 932
2.3	по выпущенным долговым обязательствам	X	0	0
3	Чистые процентные доходы (отрицательная процентная маржа)	X	1 284 360	977 984
4	Изменение резерва на возможные потери и оценочного резерва под ожидаемые кредитные убытки по ссудам, ссудной и приравненной к ней задолженности, средствам, размещенным на корреспондентских счетах, а также начисленным процентным доходам, всего, в том числе:	X	11 839	-2 955
4.1	изменение резерва на возможные потери и оценочного резерва под ожидаемые кредитные убытки по начисленным процентным доходам	X	-2 782	2 595
5	Чистые процентные доходы (отрицательная процентная маржа) после создания резерва на возможные потери	X	1 296 199	975 029
6	Чистые доходы от операций с финансовыми активами, оцениваемыми по справедливой стоимости через прибыль или убыток	X	0	0
7	Чистые доходы от операций с финансовыми обязательствами, оцениваемыми по справедливой стоимости через прибыль или убыток	X	0	0
8	Чистые доходы от операций с ценными бумагами, оцениваемыми по справедливой стоимости через прочий совокупный доход	X	-245	-2 678
9	Чистые доходы от операций с ценными бумагами, оцениваемым по амортизированной стоимости	X	0	0
10	Чистые доходы от операций с иностранной валютой	X	X	X
11	Чистые доходы от переоценки иностранной валюты	X	X	X
12	Чистые доходы от операций с драгоценными металлами	X	0	0
13	Доходы от участия в капитале других юридических лиц	X	X	X
14	Комиссионные доходы	X	345 275	315 052
15	Комиссионные расходы	X	48 988	50 316
16	Изменение резерва на возможные потери и оценочного резерва под ожидаемые кредитные убытки по ценным бумагам, оцениваемым по справедливой стоимости через прочий совокупный доход	X	1 165	-436
17	Изменение резерва на возможные потери и оценочного резерва под ожидаемые кредитные убытки по ценным бумагам, оцениваемым по амортизированной стоимости	X	0	0
18	Изменение резерва по прочим потерям	X	-6 572	-14 828
19	Прочие операционные доходы	X	94 613	76 112
20	Чистые доходы (расходы)	X	1 707 865	1 336 275
21	Операционные расходы	X	803 227	695 772
22	Прибыль (убыток) до налогообложения	X	904 638	640 503
23	Возмещение (расход) по налогу на прибыль	X	119 135	87 393
24	Прибыль (убыток) от продолжающейся деятельности	X	782 445	551 743
25	Прибыль (убыток) от прекращенной деятельности	X	3 058	1 367
26	Прибыль (убыток) за отчетный период	X	785 503	553 110

Раздел 2. Прочий совокупный доход


Номер строки	Наименование статьи	Номер пояснения	Данные за отчетный период	Данные за соответствующий период прошлого года, тыс. руб.
1	2	3	4	4
1	Прибыль (убыток) за отчетный период	X	785 503	553 110
2	Прочий совокупный доход (убыток)	X	X	X
3	Статьи, которые не переклассифицируются в прибыль или убыток, всего, в том числе:	X	-534	0
3.1	изменение фонда переоценки основных средств и нематериальных активов	X	-534	0
3.2	изменение фонда переоценки обязательств (требований) по пенсионному обеспечению работников по программам с установленными выплатами	X	0	0
4	Налог на прибыль, относящийся к статьям, которые не могут быть переклассифицированы в прибыль или убыток	X	-107	0
5	Прочий совокупный доход (убыток), который не может быть переклассифицирован в прибыль или убыток, за вычетом налога на прибыль	X	-427	0
6	Статьи, которые могут быть переклассифицированы в прибыль или убыток, всего, в том числе:	X	-133 406	41 546
6.1	изменение фонда переоценки финансовых активов, оцениваемых по справедливой стоимости через прочий совокупный доход	X	X	X
6.2	изменение фонда переоценки финансовых обязательств, оцениваемых по справедливой стоимости через прибыль или убыток	X	X	X
6.3	изменение фонда хеджирования денежных потоков	X	X	X
7	Налог на прибыль, относящийся к статьям, которые могут быть переклассифицированы в прибыль или убыток	X	-8 256	2 248
8	Прочий совокупный доход (убыток), который может быть переклассифицирован в прибыль или убыток, за вычетом налога на прибыль	X	-125 150	39 298
9	Прочий совокупный доход (убыток) за вычетом налога на прибыль	X	-125 577	39 298
10	Финансовый результат за отчетный период	X	659 926	592 408

Председатель Правления



А.Г.Шаронов

Главный бухгалтер



И.В.Котова

Исполнитель

тел.831-22-000-22 (53-35)

30 "Июля" 2024 года



В.Ю.Левакова



Код территории по ОКАТО	Код кредитной организации (филиала)	
	по ОКПО	регистрационный номер
22401373000	10668259	1966

**ОТЧЕТ ОБ УРОВНЕ ДОСТАТОЧНОСТИ КАПИТАЛА ДЛЯ ПОКРЫТИЯ РИСКОВ
(публикуемая форма)
на 1 июля 2024 года**

Полное фирменное наименование кредитной организации Публичное акционерное общество "НБД-Банк"

Адрес кредитной организации в пределах места нахождения кредитной организации 603950 г.Нижний Новгород пл.М.Горького,6

Код формы по ОКУД 0409808

Квартальная (Полугодовая) (Годовая)

Раздел 1. Информация об уровне достаточности капитала

Номер строки	Наименование инструмента (показателя)	Номер пояснения	Стоимость инструмента (величина показателя) на отчетную дату, тыс. руб.	Стоимость инструмента (величина показателя) на начало отчетного года, тыс. руб.	Ссылка на статьи бухгалтерского баланса (публикуемой формы), являющиеся источниками элементов капитала
1	2	3	4	5	6
Источники базового капитала					
1	Уставный капитал и эмиссионный доход, всего, в том числе сформированный:	X	82 455	82 455	X
1.1	обыкновенными акциями (долями)	X	82 455	82 455	X
1.2	привилегированными акциями	X	0	0	X
2	Нераспределенная прибыль (убыток):	X	6 859 043	5 766 914	X
2.1	прошлых лет	X	6 859 043	5 766 914	X
2.2	отчетного года	X	0	0	X
3	Резервный фонд	X	15 263	15 263	X
4	Доли уставного капитала, подлежащие поэтапному исключению из расчета собственных средств (капитала)	X	не применимо	не применимо	X
5	Инструменты базового капитала дочерних организаций, принадлежащие третьим сторонам	X	X	X	X
6	Источники базового капитала, итого (строка 1 +/- строка 2 + строка 3 – строка 4 + строка 5)	X	6 956 761	5 864 632	X
Показатели, уменьшающие источники базового капитала					
7	Корректировка стоимости финансового инструмента	X	0	0	X
8	Деловая репутация (гудвил) за вычетом отложенных налоговых обязательств	X	0	0	X
9	Нематериальные активы (кроме деловой репутации и сумм прав по обслуживанию ипотечных кредитов) за вычетом отложенных налоговых обязательств	X	26 161	16 058	X
10	Отложенные налоговые активы, зависящие от будущей прибыли	X	0	0	X
11	Резервы хеджирования денежных потоков	X	0	0	X
12	Недосозданные резервы на возможные потери	X	0	0	X
13	Доход от сделок секьюритизации	X	не применимо	не применимо	X
14	Доходы и расходы, связанные с изменением кредитного риска по обязательствам, оцениваемым по справедливой стоимости	X	не применимо	не применимо	X
15	Активы пенсионного плана с установленными выплатами	X	не применимо	не применимо	X
16	Вложения в собственные акции (доли)	X	X	X	X
17	Встречные вложения кредитной организации и финансовой организации в инструменты базового капитала	X	X	X	X
18	Несущественные вложения в инструменты базового капитала финансовых организаций	X	X	X	X
19	Существенные вложения в инструменты базового капитала финансовых организаций	X	X	X	X

1	2	3	4	5	6
20	Права по обслуживанию ипотечных кредитов	X	не применимо	не применимо	X
21	Отложенные налоговые активы, не зависящие от будущей прибыли	X	0	0	X
22	Совокупная сумма существенных вложений и отложенных налоговых активов в части, превышающей 15 процентов от величины базового капитала, всего, в том числе:	X	X	X	X
23	существенные вложения в инструменты базового капитала финансовых организаций	X	X	X	X
24	права по обслуживанию ипотечных кредитов	X	не применимо	не применимо	X
25	отложенные налоговые активы, не зависящие от будущей прибыли	X	0	0	X
26	Иные показатели, уменьшающие источники базового капитала, установленные Банком России	X	0	0	X
27	Отрицательная величина добавочного капитала	X	0	0	X
28	Показатели, уменьшающие источники базового капитала, итого (сумма строк 7–22, 26 и 27)	X	26 161	16 058	X
29	Базовый капитал, итого (строка 6 – строка 28)	X	6 930 600	5 848 574	X
Источники добавочного капитала					
30	Инструменты добавочного капитала и эмиссионный доход, всего, в том числе:	X	0	0	X
31	классифицируемые как капитал	X	0	0	X
32	классифицируемые как обязательства	X	0	0	X
33	Инструменты добавочного капитала, подлежащие поэтапному исключению из расчета собственных средств (капитала)	X	0	0	X
34	Инструменты добавочного капитала дочерних организаций, принадлежащие третьим сторонам, всего, в том числе:	X	X	X	X
35	инструменты добавочного капитала дочерних организаций, подлежащие поэтапному исключению из расчета собственных средств (капитала)	X	X	X	X
36	Источники добавочного капитала, итого (строка 30 + строка 33 + строка 34)	X	0	0	X
Показатели, уменьшающие источники добавочного капитала					
37	Вложения в собственные инструменты добавочного капитала	X	X	X	X
38	Встречные вложения кредитной организации и финансовой организации в инструменты добавочного капитала	X	X	X	X
39	Несущественные вложения в инструменты добавочного капитала финансовых организаций	X	X	X	X
40	Существенные вложения в инструменты добавочного капитала финансовых организаций	X	X	X	X
41	Иные показатели, уменьшающие источники добавочного капитала, установленные Банком России	X	0	0	X
42	Отрицательная величина дополнительного капитала	X	0	0	X
43	Показатели, уменьшающие источники добавочного капитала, итого (сумма строк 37–42)	X	0	0	X
44	Добавочный капитал, итого (строка 36 – строка 43)	X	0	0	X
45	Основной капитал, итого (строка 29 + строка 44)	X	6 930 600	5 848 574	X
Источники дополнительного капитала					
46	Инструменты дополнительного капитала и эмиссионный доход	X	1 137 661	1 446 406	X
47	Инструменты дополнительного капитала, подлежащие поэтапному исключению из расчета собственных средств (капитала)	X	0	0	X
48	Инструменты дополнительного капитала дочерних организаций, принадлежащие третьим сторонам, всего, в том числе:	X	X	X	X
49	инструменты дополнительного капитала дочерних организаций, подлежащие поэтапному исключению из расчета собственных средств (капитала)	X	X	X	X
50	Резервы на возможные потери	X	0	0	X

1	2	3	4	5	6
51	Источники дополнительного капитала, итого (строка 46 + строка 47 + строка 48 + строка 50)	X	1 137 661	1 446 406	X
Показатели, уменьшающие источники дополнительного капитала					
52	Вложения в собственные инструменты дополнительного капитала	X	0	0	X
53	Встречные вложения кредитной организации и финансовой организации в инструменты дополнительного капитала	X	0	0	X
54	Несущественные вложения в инструменты дополнительного капитала и иные инструменты, обеспечивающие общую способность к поглощению убытков финансовых организаций	X	X	X	X
54a	Вложения в иные инструменты, обеспечивающие общую способность к поглощению убытков финансовых организаций	X	X	X	X
55	Существенные вложения в инструменты дополнительного капитала и иные инструменты, обеспечивающие общую способность к поглощению убытков финансовых организаций	X	X	X	X
56	Иные показатели, уменьшающие источники дополнительного капитала, установленные Банком России, всего, в том числе:	X	0	0	X
56.1	просроченная дебиторская задолженность длительностью свыше 30 календарных дней	X	0	0	X
56.2	превышение совокупной суммы кредитов, банковских гарантий и поручительств, предоставленных своим акционерам (участникам) и инсайдерам, над ее максимальным размером	X	0	0	X
56.3	вложения в создание и приобретение основных средств и материальных запасов	X	0	0	X
56.4	разница между действительной стоимостью доли, причитающейся вышедшим из общества участникам, и стоимостью, по которой доля была реализована другому участнику	X	0	0	X
57	Показатели, уменьшающие источники дополнительного капитала, итого (сумма строк с 52 по 56)	X	0	0	X
58	Дополнительный капитал, итого (строка 51 – строка 57)	X	1 137 661	1 446 406	X
59	Собственные средства (капитал), итого (строка 45 + строка 58)	X	8 068 261	7 294 980	X
60	Активы, взвешенные по уровню риска:	X	X	X	X
60.1	необходимые для определения достаточности базового капитала	X	41 390 761	41 169 387	X
60.2	необходимые для определения достаточности основного капитала	X	41 390 761	41 169 387	X
60.3	необходимые для определения достаточности собственных средств (капитала)	X	41 832 991	41 629 321	X
Показатели достаточности собственных средств (капитала) и надбавки к нормативам достаточности собственных средств (капитала), процентов					
61	Достаточность базового капитала (строка 29 : строка 60.1)	X	16.744	14.206	X
62	Достаточность основного капитала (строка 45 : строка 60.2)	X	16.744	14.206	X
63	Достаточность собственных средств (капитала) (строка 59 : строка 60.3)	X	19.287	17.524	X
64	Надбавки к нормативу достаточности базового капитала, всего, в том числе:	X	0.250	0.000	X
65	надбавка поддержания достаточности капитала	X	0.250	0.000	X
66	антициклическая надбавка	X	0	0	X
67	надбавка за системную значимость	X	не применимо	не применимо	X
68	Базовый капитал, доступный для направления на поддержание надбавок к нормативам достаточности собственных средств (капитала)	X	10.63	8.12	X
Нормативы достаточности собственных средств (капитала), процентов					
69	Норматив достаточности базового капитала	X			X
70	Норматив достаточности основного капитала	X			X
71	Норматив достаточности собственных средств (капитала)	X			X

1	2	3	4	5	6
Показатели, не превышающие установленные пороги существенности и не принимаемые в уменьшение источников капитала					
72	Несущественные вложения в инструменты капитала и иные инструменты, обеспечивающие общую способность к поглощению убытков финансовых организаций	X	X	X	X
73	Существенные вложения в инструменты базового капитала финансовых организаций	X	X	X	X
74	Права по обслуживанию ипотечных кредитов	X	не применимо	не применимо	X
75	Отложенные налоговые активы, не зависящие от будущей прибыли	X	0	0	X
Ограничения на включения в расчет дополнительного капитала резервов на возможные потери					
76	Резервы на возможные потери, включаемые в расчет дополнительного капитала, в отношении позиций, для расчета кредитного риска по которым применяется стандартизированный подход	X	не применимо	не применимо	X
77	Ограничения на включение в расчет дополнительного капитала сумм резервов на возможные потери при использовании стандартизированного подхода	X	не применимо	не применимо	X
78	Резервы на возможные потери, включаемые в расчет дополнительного капитала, в отношении позиций, для расчета кредитного риска по которым применяется подход на основе внутренних моделей	X	не применимо	не применимо	X
79	Ограничения на включение в расчет дополнительного капитала сумм резервов на возможные потери при использовании подхода на основе внутренних моделей	X	не применимо	не применимо	X

Председатель Правления



А.Г.Шаронов

Главный бухгалтер



И.В.Котова

Исполнитель
тел.831-22-000-22 (50-26)
30 "Июля" 2024 года



М.В. Ягодина



Код территории	Код кредитной организации	
по ОКATO	по ОКПО	регистрацион ный номер
22401373000	10668259	1966

ОТЧЕТ ОБ ИЗМЕНЕНИЯХ В КАПИТАЛЕ КРЕДИТНОЙ ОРГАНИЗАЦИИ
(публикуемая форма)
на 1 июля 2024 года

Полное фирменное наименование кредитной организации Публичное акционерное общество "НБД-Банк"

Адрес кредитной организации в пределах места нахождения кредитной организации 603950 г. Нижний Новгород пл.М.Горького,6

Код формы по ОКУД 0409810
Квартальная (Полугодовая) (Годовая)
тыс. руб.

Номер строки	Наименование статьи	3	4	5	6	7	8	9	10	11	12	13	14	15	16	17
		Номер пояснения	Уставный капитал	Собственные акции (доли), выкупленные у акционеров (участников)	Эмиссионный доход	Переоценка по справедливой стоимости финансовых активов, оцениваемых по справедливой стоимости через прочий совокупный доход, уменьшенная на отложенное налоговое обязательство (увеличенная на отложенный налоговый актив)	Переоценка основных средств и нематериальных активов, уменьшенная на отложенное налоговое обязательство	Увеличение (уменьшение) обязательств (требований) по выплате долгосрочных вознаграждений работникам по окончании трудовой деятельности при переоценке	Переоценка инструментов хеджирования	Резервный фонд	Денежные средства безвозмездного финансирования (вклады в имущество)	Изменение справедливой стоимости финансового обязательства, обусловленное изменением кредитного риска	Изменения по операциям с субординированными кредитами (депозитами, займами, облигационными займами)	Оценочные резервы под ожидаемые кредитные убытки	Нераспределенная прибыль (убыток)	Итого источников капитала
1	2	3	4	5	6	7	8	9	10	11	12	13	14	15	16	17
1	Данные на начало предыдущего отчетного года	X	101 600	X	2 349	-85 235	368 049	0	X	15 263	0	0	0	13 829	6 482 012	6 897 867
2	Влияние изменений положений учетной политики	X	0	X	0	0	0	0	X	0	0	0	0	0	0	0
3	Влияние исправления ошибок	X	0	X	0	0	0	0	X	0	0	0	0	0	0	0
4	Данные на начало предыдущего отчетного года (скорректированные)	X	101 600	X	2 349	-85 235	368 049	0	X	15 263	0	0	0	13 829	6 482 012	6 897 867
5	Совокупный доход за предыдущий отчетный период:	X	0	X	0	39 475	0	0	X	0	0	0	0	-177	553 110	592 408
5.1	прибыль (убыток)	X	0	X	0	0	0	0	X	0	0	0	0	0	553 110	553 110
5.2	прочий совокупный доход	X	0	X	0	39 475	0	0	X	0	0	0	0	-177	0	39 298
6	Эмиссия акций:	X	0	X	0	0	0	0	X	0	0	0	0	0	0	0
6.1	номинальная стоимость	X	0	X	0	0	0	0	X	0	0	0	0	0	0	0
6.2	эмиссионный доход	X	0	X	0	0	0	0	X	0	0	0	0	0	0	0
7	Собственные акции (доли), выкупленные у акционеров (участников):	X	X	X	X	X	X	X	X	X	X	X	X	X	X	X
7.1	приобретения	X	X	X	X	X	X	X	X	X	X	X	X	X	X	X
7.2	выбытия	X	X	X	X	X	X	X	X	X	X	X	X	X	X	X
8	Изменение стоимости основных средств и нематериальных активов	X	0	X	0	0	0	0	X	0	0	0	0	0	0	0
9	Дивиденды объявленные и иные выплаты в пользу акционеров (участников):	X	0	X	0	0	0	0	X	0	0	0	0	0	0	0
9.1	по обыкновенным акциям	X	0	X	0	0	0	0	X	0	0	0	0	0	0	0
9.2	по привилегированным акциям	X	0	X	0	0	0	0	X	0	0	0	0	0	0	0


1	2	3	4	5	6	7	8	9	10	11	12	13	14	15	16	17
10	Прочие взносы акционеров (участников) и распределение в пользу акционеров (участников)	X	X	X	X	X	X	X	X	X	X	X	X	X	X	X
11	Прочие движения	X	0	X	0	0	-2	0	X	0	0	0	0	0	3	1
12	Данные за соответствующий отчетный период прошлого года	X	101 600	X	2 349	-45 760	368 047	0	X	15 263	0	0	0	13 652	7 035 125	7 490 276
13	Данные на начало отчетного года	X	101 600	X	2 349	-227 045	368 013	0	X	15 263	0	0	0	10 752	7 341 458	7 612 390
14	Влияние изменений положений учетной политики	X	0	X	0	0	0	0	X	0	0	0	0	0	0	0
15	Влияние исправления ошибок	X	0	X	0	0	0	0	X	0	0	0	0	0	0	0
16	Данные на начало отчетного года (скорректированные)	X	101 600	X	2 349	-227 045	368 013	0	X	15 263	0	0	0	10 752	7 341 458	7 612 390
17	Совокупный доход за отчетный период:	X	0	X	0	-124 072	-427	0	X	0	0	0	0	-1 078	785 503	659 926
17.1	прибыль (убыток)	X	0	X	0	0	0	0	X	0	0	0	0	0	785 503	785 503
17.2	прочий совокупный доход	X	0	X	0	-124 072	-427	0	X	0	0	0	0	-1 078	0	-125 577
18	Эмиссия акций:	X	0	X	0	0	0	0	X	0	0	0	0	0	0	0
18.1	номинальная стоимость	X	0	X	0	0	0	0	X	0	0	0	0	0	0	0
18.2	эмиссионный доход	X	0	X	0	0	0	0	X	0	0	0	0	0	0	0
19	Собственные акции (доли), выкупленные у акционеров (участников):	X	X	X	X	X	X	X	X	X	X	X	X	X	X	X
19.1	приобретения	X	X	X	X	X	X	X	X	X	X	X	X	X	X	X
19.2	выбытия	X	X	X	X	X	X	X	X	X	X	X	X	X	X	X
20	Изменение стоимости основных средств и нематериальных активов	X	0	X	0	0	0	0	X	0	0	0	0	0	0	0
21	Дивиденды объявленные и иные выплаты в пользу акционеров (участников):	X	0	X	0	0	0	0	X	0	0	0	0	0	0	0
21.1	по обыкновенным акциям	X	0	X	0	0	0	0	X	0	0	0	0	0	0	0
21.2	по привилегированным акциям	X	0	X	0	0	0	0	X	0	0	0	0	0	0	0
22	Прочие взносы акционеров (участников) и распределение в пользу акционеров (участников)	X	X	X	X	X	X	X	X	X	X	X	X	X	X	X
23	Прочие движения	X	0	X	0	0	-13 737	0	X	0	0	0	0	0	13 736	-1
24	Данные за отчетный период	X	101 600	X	2 349	-351 117	353 849	0	X	15 263	0	0	0	9 674	8 140 697	8 272 315

Председатель Правления




А.Г.Шаронов

Главный бухгалтер



И.В.Котова

Исполнитель



В.Ю.Леваикова

тел.831-22-000-22 (53-35)

30 "Июля" 2024 года



Код территории	Код кредитной организации (филиала)	
по ОКАТО	по ОКПО	регистрационный номер
22401373000	10668259	1966

СВЕДЕНИЯ ОБ ОБЯЗАТЕЛЬНЫХ НОРМАТИВАХ, НОРМАТИВЕ ФИНАНСОВОГО РЫЧАГА И НОРМАТИВЕ КРАТКОСРОЧНОЙ ЛИКВИДНОСТИ
(публикуемая форма)
на 1 июля 2024 года

Полное фирменное наименование кредитной организации Публичное акционерное общество "НБД-Банк"
Адрес кредитной организации в пределах места нахождения кредитной организации 603950 г.Нижний Новгород пл.М.Горького,6

Код формы по ОКУД 0409813
Квартальная (Полугодовая) (Годовая)

Раздел 1. Сведения об основных показателях деятельности кредитной организации

Но- мер строк и	Наименование показателя	Номер пояснения	Фактическое значение				
			на отчетную дату	на дату, отстоящую на один квартал от отчетной даты	на дату, отстоящую на два квартала от отчетной даты	на дату, отстоящую на три квартала от отчетной даты	на дату, отстоящую на четыре квартала от отчетной даты
1	2	3	4	5	6	7	8
КАПИТАЛ, тыс. руб.							
1	Базовый капитал	X	6 930 600	6 858 973	5 848 574	5 845 994	6 083 847
1a	Базовый капитал при полном применении модели ожидаемых кредитных убытков без учета влияния переходных мер	X	X	X	X	X	X
2	Основной капитал	X	6 930 600	6 858 973	5 848 574	5 845 994	6 083 847
2a	Основной капитал при полном применении модели ожидаемых кредитных убытков	X	X	X	X	X	X
3	Собственные средства (капитал)	X	8 068 261	7 784 225	7 294 980	7 168 916	6 976 355
3a	Собственные средства (капитал) при полном применении модели ожидаемых кредитных убытков	X	X	X	X	X	X
АКТИВЫ, ВЗВЕШЕННЫЕ ПО УРОВНЮ РИСКА, тыс. руб.							
4	Активы, взвешенные по уровню риска	X	41 832 991	41 818 501	41 629 321	38 788 841	36 263 852
НОРМАТИВЫ ДОСТАТОЧНОСТИ КАПИТАЛА, процентов							
5	Норматив достаточности базового капитала Н1.1	X	16.7	16.6	14.2	15.3	17.0
5a	Норматив достаточности базового капитала при полном применении модели ожидаемых кредитных убытков	X	X	X	X	X	X
6	Норматив достаточности основного капитала Н1.2	X	16.7	16.6	14.2	15.3	17.0
6a	Норматив достаточности основного капитала при полном применении модели ожидаемых кредитных убытков	X	X	X	X	X	X
7	Норматив достаточности собственных средств (капитала) Н1.0	X	19.3	18.6	17.5	18.5	19.2
7a	Норматив достаточности собственных средств (капитала) при полном применении модели ожидаемых кредитных убытков	X	X	X	X	X	X
НАДБАВКИ К БАЗОВОМУ КАПИТАЛУ (в процентах от суммы активов, взвешенных по уровню риска), процентов							
8	Надбавка поддержания достаточности капитала	X	0.250	0.250	0.000	0.000	0.000
9	Антициклическая надбавка	X	0.000	0.000	0.000	0.000	0.000
10	Надбавка за системную значимость	X	не применимо	не применимо	не применимо	не применимо	не применимо
11	Надбавки к нормативам достаточности собственных средств (капитала), всего (строка 8 + строка 9 + строка 10)	X	0.250	0.250	0.000	0.000	0.000
12	Базовый капитал, доступный для направления на поддержание надбавок к нормативам достаточности собственных средств (капитала)	X	10.63	10.47	8.12	9.14	10.85
НОРМАТИВ ФИНАНСОВОГО РЫЧАГА							
13	Величина балансовых активов и внебалансовых требований под риском для расчета норматива финансового рычага, тыс. руб.	X	X	X	X	X	X
14	Норматив финансового рычага банка (Н1.4), процентов	X	X	X	X	X	X
14a	Норматив финансового рычага при полном применении модели ожидаемых кредитных убытков, процентов	X	X	X	X	X	X
НОРМАТИВ КРАТКОСРОЧНОЙ ЛИКВИДНОСТИ							

15	Высоколиквидные активы, тыс. руб.	X		X		X		X		X		X		X		X		X
16	Чистый ожидаемый отток денежных средств, тыс. руб.	X		X		X		X		X		X		X		X		X
17	Норматив краткосрочной ликвидности Н26 (Н27), процентов	X		X		X		X		X		X		X		X		X
НОРМАТИВ СТРУКТУРНОЙ ЛИКВИДНОСТИ (НОРМАТИВ ЧИСТОГО СТАБИЛЬНОГО ФОНДИРОВАНИЯ)																		
18	Имеющееся стабильное фондирование (ИСФ), тыс. руб.	X		X		X		X		X		X		X		X		X
19	Требуемое стабильное фондирование (ТСФ), тыс. руб.	X		X		X		X		X		X		X		X		X
20	Норматив структурной ликвидности (норматив чистого стабильного фондирования) Н28 (Н29), процент	X		X		X		X		X		X		X		X		X
НОРМАТИВЫ, ОГРАНИЧИВАЮЩИЕ ОТДЕЛЬНЫЕ ВИДЫ РИСКОВ, процентов																		
21	Норматив мгновенной ликвидности Н2	X		41.3		37.7		33.2		31.0		33.3						
22	Норматив текущей ликвидности Н3	X		115.2		123.9		131.8		129.7		151.8						
23	Норматив долгосрочной ликвидности Н4	X		85.7		84.4		85.2		86.4		84.8						
24	Норматив максимального размера риска на одного заемщика или группу связанных заемщиков	X	максимальное значение за период	количество нарушений	длительность	максимальное значение за период	количество нарушений	длительность	максимальное значение за период	количество нарушений	длительность	максимальное значение за период	количество нарушений	длительность	максимальное значение за период	количество нарушений	длительность	
			X	X	X	X	X	X	X	X	X	X	X	X	X	X	X	X
25	Норматив максимального размера крупных кредитных рисков Н7	X		X		X		X		X		X		X		X		X
26	Норматив использования собственных средств (капитала) для приобретения акций (долей) других юридических лиц Н12 (Н23)	X		X		X		X		X		X		X		X		X
27	Норматив максимального размера риска на связанное с банком лицо, Н25	X	максимальное значение за период	количество нарушений	длительность	максимальное значение за период	количество нарушений	длительность	максимальное значение за период	количество нарушений	длительность	максимальное значение за период	количество нарушений	длительность	максимальное значение за период	количество нарушений	длительность	
			X	X	X	X	X	X	X	X	X	X	X	X	X	X	X	X


Примечание: Банк использует стандартный подход при расчете нормативов достаточности капитала

Председатель Правления



А.Г.Шаронов

Главный бухгалтер



И.В.Котова

Исполнитель

тел. 831-22-000-22 (50-26)

30 "Июля" 2024 года



М.В. Ягодина



**Примечание к промежуточной бухгалтерской (финансовой) отчетности,
подлежащей раскрытию**

**Принципы, лежащие в основе подготовки промежуточной бухгалтерской
(финансовой) отчетности ПАО «НБД-Банк» за 6 месяцев 2024 года,
подлежащей раскрытию**

В соответствии с пунктом 3 части 1 статьи 3 Федерального закона от 14 марта 2022 года № 55-ФЗ «О внесении изменений в статьи 6 и 7 Федерального закона «О внесении изменений в Федеральный закон „О Центральном банке Российской Федерации (Банке России)“ и отдельные законодательные акты Российской Федерации в части особенностей изменения условий кредитного договора, договора займа» и статью 21 Федерального закона «О внесении изменений в отдельные законодательные акты Российской Федерации» (в редакции Федерального закона от 25 декабря 2023 года № 625-ФЗ), решением Совета директоров Банка России от 26 декабря 2023 года (далее – Решение) кредитные организации, начиная с отчетности за 2023 год и заканчивая отчетностью по состоянию на 1 октября 2024 года, не раскрывают на общедоступных информационных ресурсах сведения в годовой (промежуточной) бухгалтерской (финансовой) отчетности, подлежащей раскрытию, в соответствии с частью первой статьи 8 Федерального закона № 395-1, приведенные в Приложении 2 к Решению.

Настоящая промежуточная бухгалтерская (финансовая) отчетность за 6 месяцев 2024 года, подлежащая раскрытию, составлена на основе промежуточной бухгалтерской (финансовой) отчетности за 6 месяцев 2024 года и состоит из следующих форм публикуемой отчетности (с изъятиями):

1. *Бухгалтерского баланса (публикуемая форма) за 6 месяцев 2024 года;*
2. *Отчета о финансовых результатах (публикуемая форма) за 6 месяцев 2024 года;*
3. *Приложений к бухгалтерскому балансу и отчету о финансовых результатах:*
 - 3.1. *Отчет об уровне достаточности капитала для покрытия рисков (публикуемая форма) на 1 июля 2024 года;*
 - 3.2. *Отчета об изменениях в капитале кредитной организации (публикуемая форма) 1 июля 2024 года;*
 - 3.3. *Сведений об обязательных нормативах, нормативе финансового рычага и нормативе краткосрочной ликвидности (публикуемая форма) на 1 июля 2024 года;*
и не включает в себя
 - 3.4. *Отчет о движении денежных средств (публикуемая форма) на 1 июля 2024 года;*
 - 3.5. *Пояснительную информацию к бухгалтерской (финансовой) отчетности за 6 месяцев 2024 года, включая краткий обзор основных положений учетной политики.*

Настоящая промежуточная бухгалтерская (финансовая) отчетность за 6 месяцев 2024 года, подлежащая раскрытию, использует шаблоны форм публикуемой отчетности, которые являются Приложениями к «Информационному письму Банка России о требованиях к раскрытию отчетности и информации в 2024 году» от 16.01.2024 № ИН-03-23/2. Шаблоны содержат сведения, которые не подлежат раскрытию в соответствии с подпунктом 1.2.1 пункта 1 Решения.


При раскрытии промежуточной бухгалтерской (финансовой) отчетности за 6 месяцев 2024 года сопоставимые данные по состоянию на 01.07.2023 раскрываются в объеме, аналогичном объему данных по состоянию на 01.07.2024.

Председатель Правления



А.Г. Шаронов

Главный бухгалтер



И.В. Котова

Исполнитель



В.Ю. Левакова

М.П.



30 Июля 2024 года